

XBOX ONE



FIFA 18

FIFA®
OFFICIAL
LICENSED
PRODUCT

Emirates



UYARI Bu oyunu oynamadan önce, önemli güvenlik ve sağlık bilgileri için Xbox One sistem ve aksesuar kılavuzlarını okuyun. www.xbox.com/support.

Önemli Sağlık Uyarısı: Işık Hassasiyetinden Kaynaklanan Nöbetler

Çok az sayıda insan, yanıp sönen ışıkların ya da video oyunlarında da görülebilecek olan kimi desenlerin de içinde olduğu belli görsel unsurlarla yüz yüze geldiklerinde nöbet geçirebilirler. Geçmişte herhangi bir nöbet ya da sara hastalığı geçirmemiş olan insanlarda bile video oyunlarını seyrederken "Işık hassasiyetinden kaynaklanan sara nöbetleri"ne neden olabilecek, henüz teşhis edilmemiş bir hastalık bulunabilir. Bunun belirtileri arasında baş dönmesi, görme bozukluğu, göz ya da yüz kasılması, kol ve bacakların istemsiz hareketi ya da sallanması, yön bulma duygusunun yitimi, kafa karışıklığı, anlık bilinç kaybı, düşme ya da yakındaki nesnelere çarpmadan kaynaklı kazalara neden olabilecek olan bilinç kaybı ya da kasılmalar bulunabilir. **Bu belirtilerden herhangi birini yaşarsanız derhal oyunu bırakın ve bir doktora danışın.** Ebeveynler, çocuklarınızda bu belirtilerin olup olmadığını gözlemleyin ya da kendilerine sorun; çocuklar ve gençlerde bu nöbetlerin olma ihtimali daha yüksektir. Nöbet riski ekrana daha uzak oturarak; daha küçük bir ekran kullanarak; iyi aydınlatılmış bir ortamda oynayarak ve uykulu ve yorgunken oynamamak suretiyle azaltılabilir. Siz ya da herhangi bir yakınınız geçmişte nöbet ya da sara hastalığı geçirmişseniz, oyuna başlamadan önce bir doktora danışın.

İÇİNDEKİLER

- 03 TÜM KONTROLLER
- 13 FIFA'DA BU YIL
- 14 OYUNA BAŞLARKEN
- 15 OYUNU OYNAMA
- 17 YOLCULUK
- 18 FIFA ULTIMATE TEAM (FUT)

- 22 SANTRA
- 22 KARİYER
- 24 BECERİ MAÇLARI
- 24 ONLİNE
- 26 GARANTİ
- 27 YARDIM MI GEREKİYOR?

TÜM KONTROLLER

NOT: Bu kılavuzdaki kontroller, Klasik yapılandırma için geçerlidir.

HAREKET

Oyuncuyu hareket ettirme	
İlk kontrol/Top açma	
Koş	
Durup kaleye yüzünü dönme	
Top Saklama/Yakın Markaj	
Savunmacıya karşı dribling	
Beceri hareketleri	
Topa basma	

ATAK (BASİT)

Kısa pas/Kafa vuruşu	
Aşırtma pas/Orta/Kafa vuruşu	
Ara pas	
Şut/Vole/Kafa vuruşu	
Temassız küçük çalım	
Aşırtma şut	
Plase şut	
Alçak şut/Aşağıya doğru kafa vuruşu	
Vurur gibi yapma	
Feyk pas	

ATAK (GELİŞMİŞ)

Topu sakla (dribling yaparken)	LT
Havadan ara pas	LB + Y
Havadan dar alanda ara pas	RB + LB + Y
Sert aşirtma pas/Orta	RB + X
Yüksek aşirtma/Orta	LB + X
Yerden orta	X + X (basın)
Destek isteme	RB (basın)
Bacak arasından bırak	RB (basılı tutun)
İptal etme	LT + RT
Doğal yetenek pası	LT + A
Doğal yetenek şutu	LT + B
Yerden sert pas	RB + A
Dar alanda ara pas	RB + Y
Topa dokunma	RB + ⚡ (ilk temas)
Yavaş dribling	LB + ⚡

TAKTİKLER

Ofsayt tuzağı	⬅, ➡
Takım presi	⬅, ⬇
Kanat değıştirme	⬅, ⬆
STP atağa katılır	⬅, ➡
Kontra atak	⬇, ⬅
Yoğun baskı	⬇, ⬇
Topa Sahip Olma	⬇, ⬆
Uzun top	⬇, ➡
Mantalite değıştirme	⬆ / ➡
Hızlı oyuncu değışikliğı	RT

DEFANS

Oyuncuyu deęiřtirme	LB
Oyuncuyu deęiřtirme (manuel)	#
Müdahale etme/itme veya çekme (kovalarken)	B
Çekme ve tutma (kovalarken)	B (basılı tutun)
Kayarak müdahale	X
Topu uzaklařtırma	B
Fiziksel Müdahale/İtme/Çekme/ Yakın Markaj	LT (çekme ve tutma)
Markaj	A (basılı tutun)
Takım arkadařıyla markaj	RB (basılı tutun)
Kořarak yakın markaj	LT + RT
Çabuk kalkma (kayarak müdahaleden sonra)	X
Sert müdahale	B (basılı tutun)

KALECİ

Yerden sektirerek degaj	B / X
Fırlatma/Pas verme	A
Çıkma/Topu yere bırakma	Y
KL'ye geçme	Görünüm düęmesi
Sert fırlatma	RB + A
Sert degaj	RB + X
Uzak direęi kapat	⌘ (basılı tutun)

DURAN TOPLAR – SERBEST VURUŐLAR

Pozisyonu ayarlama	⌘
Yerden pas	A
Yüksekten pas/Orta	X
Falsolu Őut	B
Sert Őut	LB + B
Barajı zıplatma	Y
Barajdan adam koŐturtma	A
Barajı hareket ettirme	LT / RT
Barajı öne çıkarma	RB
Topa koŐarken falsoyu ayarlama	⌘
Duran top kullanıcıını seçme	RT
Serbest vuruŐ kullanıcıını ekleme	RB / LT

DURAN TOPLAR – SERBEST VURUŐLAR (İLERİ DÜZEY)

2. serbest vuruŐçuyu çağırma	LT
2. serbest vuruŐçu falsolu Őut	LT + B
2. serbest vuruŐçu Őut pası	LT + A
2. serbest vuruŐçu havadan Őut pası	LT + X
2. serbest vuruŐçu topun üstünden atlama	LT + B, A
3. serbest vuruŐçuyu çağırma	RB
3. serbest vuruŐçu falsolu Őut	RB + B
3. serbest vuruŐçu topun üstünden atlama	RB + B, A

DURAN TOPLAR – KORNERLER VE TAÇLAR

Kornerler (havadan orta)	X
Kornerler (pas)	A
Oyuncuyu deęiřtirme	LB
Vuruřu hedefleme	↑
Vuruř g¼c¼n¼ ayarlama	X
Oyuncuyu yakına çağırma	LT
Çizgide hareket	↑
Kısa taç atıřı	A
Kısa taç atıřı (manuel)	Y
Uzun taç atıřı	X
Taç atıřı alıcısını hareket ettirme	↑
Feyk taç	X + A
Hedef göstergesini AÇMA/KAPATMA	↻

DURAN TOPLAR – PENALTILAR

Şut	B
Yön verme	↑
Pozisyonu ayarlama	↻
Duraksama/Yavaş koşma	LT
Koş	RF
Hedef göstergesini AÇMA/KAPATMA	↕
Duran top kullanıcıını seçme	RF
Plase şut	RB + B
Aşırtma şut	LB + B
Kaleciyi uçurma	↑
Kaleci sağa sola hareket ettirme	↑ (sağa sola hareket)
Kaleci hareketleri	X/Y/B/A

PRO OL: OYUNCU (TOPSUZ ATAK)

Pas iste	A
Yerden sert pas isteme	RB + A
Ara pas iste	Y
Dar alanda ara pas isteme	RB + Y
Aşırtma ara pas isteme	LB + Y
Arkaya aşırtma ara pas isteme	LB + RB + Y
Orta iste	X
Yerden orta isteme	RB + X
Yüksek orta isteme	LB + X
Şut önerme	B

PRO OL: KALECİ (TOPSUZ ATAK)

Pas isteme veya önerme	A
Ara pas önerme	Y
Orta önerme	X
Şut önerme	B
Kamera hedefini değiştirme	Görünüm düğmesi

PRO OL: KALECİ (CEZA SAHASINDA SAVUNMA)

Uçma	↑
Otomatik pozisyon alma	LB (basılı tutun)
2. defans oyuncusu markajı	RB (basılı tutun)
Kamera hedefini değiştirme	Görünüm düğmesi

BE CERİ HAREKETLERİ

NOT: Zorlu hareketleri yalnızca en yetenekli oyuncular yapabilir.

1 YILDIZLIK HAREKETLER

Top saydırma (dururken)	LT (basılı tutun) + RB
-------------------------	------------------------

2 YILDIZLIK HAREKETLER

Vücut çalımı (sola veya sağa)	←/→ (hafif itin)
Boş adım (sola veya sağa)	←, →, ←/→, →/←
Boş adım tam tur (sola veya sağa)	←, →, ←/→, →/←
Top yuvarlama (sola veya sağa)	←/→ (basılı tutun)
Geriye çekme	RB + ↑ (hafif itin)

3 YILDIZLIK HAREKETLER

Topuk hareketi	⚪, ⚫ (hafif itin)
Topu kaldırma	⚪, ⚫, ⚫ (hafif itin)
Rulet (sola veya sağa)	⚪, ⚫, ⚫, ⚫, ⚫, ⚫, ⚫, ⚫/ ⚪, ⚫, ⚫, ⚫, ⚫, ⚫, ⚫
Sol gösterip sağa gitme	⚫, ⚫, ⚪, ⚪, ⚫
Sağ gösterip sola gitme	⚫, ⚫, ⚪, ⚪, ⚫

4 YILDIZLIK HAREKETLER

İki ayakla top kaldırma (dururken)	⚫ (basın)
Sola yarım top yuvarlama (dururken)	⚫ (basılı tutun), ⚫ (basılı tutun)
Sağa yarım top yuvarlama (dururken)	⚫ (basılı tutun), ⚫ (basılı tutun)
Çift topuk hareketi	⚪, ⚫ (hafif itin)
Basit gökkuşağı	⚪, ⚫, ⚫ (hafif itin)
Gelişmiş gökkuşağı	⚪ (hafif itin), ⚫ (basılı tutun), ⚫ (hafif itin)
Sola vücut çalımı yapıp sağdan gitme	⚫, ⚫, ⚪, ⚪, ⚫
Sağa vücut çalımı yapıp soldan gitme	⚫, ⚫, ⚪, ⚪, ⚫
Kendi etrafında sola dönme	⚪, ⚪
Kendi etrafında sağa dönme	⚪, ⚪
Topa basıp sağa/sola dönme (koşarken)	⚪, ⚫ (hafif itin)/⚫, ⚫ (hafif itin)

5 YILDIZLIK HAREKETLER

Elastico	⦿, ⦿, ⦿, ⦿, ⦿
Ters elastico	⦿, ⦿, ⦿, ⦿, ⦿
Hokus pokus	⦿, ⦿, ⦿, ⦿, ⦿, ⦿, ⦿
Üçlü elastico	⦿, ⦿, ⦿, ⦿, ⦿, ⦿, ⦿
Sola top yuvarlama ve hafif dokunma (koşarken)	⦿ (basılı tutun), ⦿ (hafif itin)
Sağa top yuvarlama ve hafif dokunma (koşarken)	⦿ (basılı tutun), ⦿ (hafif itin)
Seri top yuvarlama (dururken)	⦿ (basılı tutun)
Top kaldırma	⦿ (basılı tutun)
Sombbrero hareketi (dururken)	⦿, ⦿, ⦿ (hafif itin)
Kendi ekseninde dönme (sola veya sağa)	⦿, ⦿ (hafif itin)/⦿, ⦿ (hafif itin)
Sola top yuvarlama feyki (dururken)	⦿ (basılı tutun), ⦿ (hafif itin)
Sağa top yuvarlama feyki (dururken)	⦿ (basılı tutun), ⦿ (hafif itin)
Rabona feyki (koşarken)	⦿ + ⦿/⦿, ⦿ + ⦿
Geriye çekip dönme (sola veya sağa)	⦿, ⦿ (hafif itin)/⦿, ⦿ (hafif itin)

5 YILDIZLIK SAYDIRMA HAREKETLERİ

Ayak üstüyle top kaldırma hareketi	LT + RB (basılı tutun)
Geriye Sombrero hareketi	⦿ (basılı tutun)
Sola Sombrero hareketi	⦿ (basılı tutun)
Sağa Sombrero hareketi	⦿ (basılı tutun)
Yerdeki sol ayakla sektirme	⦿ (basılı tutun)
Yerdeki sağ ayakla sektirme	⦿ (basılı tutun)
Dünya turu	⦿, ⦿, ⦿, ⦿, ⦿, ⦿, ⦿, ⦿, ⦿ / ⦿, ⦿, ⦿, ⦿, ⦿, ⦿, ⦿, ⦿
Çifte dünya turu	⦿, ⦿, ⦿, ⦿, ⦿, ⦿, ⦿, ⦿, ⦿, ⦿, ⦿, ⦿, ⦿, ⦿, ⦿, ⦿
Havada elastico	⦿, ⦿ (hafif itin) / ⦿, ⦿ (hafif itin)
Topu voleye kaldırma	⦿ (basılı tutun)
Göğüs hareketi	⦿, ⦿ (basın), ⦿ (üç kez basın)
T. dünya turu	⦿, ⦿, ⦿, ⦿, ⦿, ⦿, ⦿, ⦿, ⦿, ⦿ (hafif itin)

FIFA'DA BU YIL

Frostbite™ altyapılı *FIFA 18*'de şimdiye kadarki en heyecan dolu futbolu deneyimleyin.

Bu yıl *FIFA 18*'in en önemli özelliği gerçekçilik. Yepyeni animasyon sistemi – Gerçek Oyuncu Hareketi Teknolojisi – şimdiye kadarki en hızlı yanıt veren *FIFA*'yı oluşturdu. Cristiano Ronaldo ve Raheem Sterling gibi oyuncular tıpkı gerçek hayattaki gibi oynuyorlar. Yeni Takım Tarzları, her rakibin farklı bir oyun anlayışının olmasını ve her maç karşınıza farklı zorluklar çıkmasını sağlıyor (Barcelona'nın tiki taka'sı, Bayern Munich'in çok presli defansı veya Leicester City'nin kontra atağı gibi). Ayrıca, Bölgeselleştirme özelliği sayesinde La Bombonera'nın ince pankartları ve hareketli tribünleriyle Stoke'un soğuk ve yağmurlu geceleri gibi her stadyum kendine has atmosferlere sahip.

Yolculuk *FIFA 18*'de devam ediyor! Bir kez daha Alex Hunter'ın yerine geçerek futbol yıldızı olma yolunda büyük bir hızla ilerleyişini sürdürün. Bu ezber bozan hikaye modunun ikinci bölümünde daha önemli kariyer hamleleri yapın, Alex'in kişiliğini özelleştirin ve geleceğini şekillendirin.

Yeni eklediğimiz Squad Battles, Görevler ve marşlarla FUT her zamankinden daha çekici. Yeni online seçenekleri, büyük görsel iyileştirmeler, yeni yayın paketleri, maç spikerleri ve tribünlerdeki geliştirmeler bu yılki oyunu daha da özel kılıyor.

OYUNA BAŞLARKEN

SAHAYA ÇIK

FIFA 18'de gerçeğe uygun bir futbol oyunu deneyimlemeye hazır olun.

Oyunu ilk başlattığınızda Cristiano Ronaldo ve Real Madrid ile Madrid derbisinde kazanan taraf olmaya çalışacaksınız. Bu maç sırasında zorluk seviyesi otomatik olarak ayarlanarak *FIFA 18*'daki beceri seviyenizi bulmanız sağlanacak.

YENİ OYUNCULAR İÇİN FIFA ANTRENÖR

FIFA 18'de yeniyken FIFA Antrenör'ü deneyin. Ekrandaki uyarılar pas, müdahale, orta ve şut temellerini hızla öğrenmenizi sağlayacak.

Giriş Maçından çıkmak istiyorsanız, önce oyunun Duraklat menüsüne girmek için **Görünüm** düğmesine basın, sonra da MAÇI BİTİR'i seçin.

Oyunda yeni olmanıza rağmen Giriş Maçından çıkarsanız, zorluk seviyesi önerisinde bulunulmaz. Uyarlamalı YZ oyuncularına karşı yapacağınız ilk Santra maçında bu teklif size tekrar sunulacaktır.

Yeni bir oyuncu olarak Giriş Maçını tamamlarsanız ya da önceki *FIFA* oyunlarından verisi olan mevcut bir oyuncuysanız, size uygun olan zorluk düzeyi önerilir. Sonrasında da *FIFA 18* ana menüsü ekranına gelmeden önce tuttuğunuz takımı seçmeniz istenir.

KULÜBÜNÜZÜ, ZORLUK SEVİYENİZİ VE KONTROL AYARLARINI SEÇİN

EA sunucularına oturum açtığınızda, tuttuğunuz takımı, zorluk seviyesini ve kontrol ayarlarını seçme fırsatınız olacak. Kulübünüzün arması, EA SPORTS™ Football Club'da adınızın yanında yer alacak ve böylece *FIFA 18* oynayan arkadaşlarınız hangi takımı tuttuğunuzu bilecek!

EA SPORTS FOOTBALL CLUB İLE BAĞLANIN

FIFA 18'de tuttuđunuz takımla sıkı bađlarınızı koruyun. Tuttuđunuz takıma EA SPORTS Football Club üzerinden bađlanmayı seęerseniz, kulüp haberleri ve promosyonları size bildirilir.

GEÇMİŞ *FIFA* DENEYİMİNİZ ÖDÜLENDİRİLİYOR

Daha önceki *FIFA* versiyonlarındaki EA SPORTS Football Club seviyesi, XP ve Football Club Credits (FCC) verileriniz *FIFA 18*'e aktarılacak. Ayrıca Ultimate Team, Kariyer Modu veya Online Sezonlar gibi *FIFA 17* modlarında kaydettiđiniz eski ilerleme için de ödöl alacaksınız.


OYUNU OYNAMA

ANA MENÜ

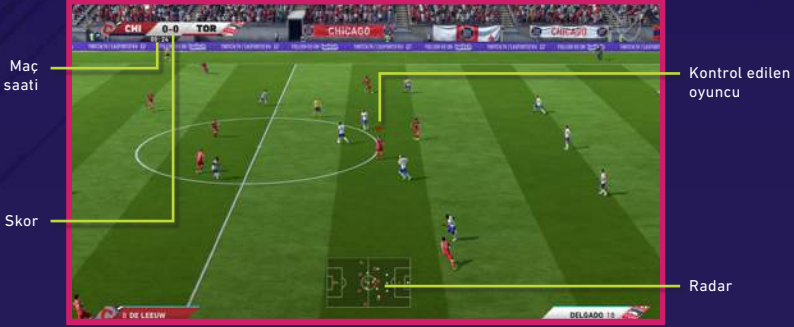
- | | |
|-------------------|----------------------------------------------------------------------------------------------------------------------------------------------------------------------------------------|
| Ana Menü | Son oynadıđınız oyun modlarına ve ayrıca en son <i>FIFA</i> haberlerine hızlı bir şekilde erişim sađlayın. |
| Oyna | <i>FIFA 18</i> 'deki Yolculuk, Kariyer, Turnuvalar ve Ultimate Team gibi birçok oyun moduna ulaşın. |
| Online | Sezonlar, Pro Clubs ve Online Dostluk Maçları gibi online modlara giriş yapın. |
| Özelleştir | <i>FIFA 18</i> deneyiminizi buradan kişiselleştirin. Ayarları belirleyin, kontrolleri inceleyin, takımlarınızı düzenleyin ve hatta EA SPORTS™ Trax müzik çalma listenizi özelleştirin. |

EA SPORTS FOOTBALL CLUB

Oyun sırasında ekranın sađ üst köşesinde bulunan araçtan EA SPORTS Football Club'a (EASFC) erişebilirsiniz. EASFC aracında o anki Football Club Seviyenizi, TP'nizi ve Football Club Credits'inizi (FCC) görebilirsiniz. FCC kullanarak EASFC katalođundan öđe satın alın veya arkadaşlarınıza hediye olarak gönderin. EASFC, EA sunucularına bađlanmayı gerektirir.

Erişmek için  düđmesine basın.

▶ OYUN EKRANI



▶ MAÇ HAZIRLIKLARI

Maça çıkmadan önce, Ayarlar ekranından oyun ayarlarınızı istediğiniz gibi özelleştirebilirsiniz. Maçlarınızın devre sürelerini, zorluk seviyesini, maç koşullarını, kullandığınız topu ve daha birçok ayrıntıyı belirleyebilirsiniz. Ayrıca maçların ne kadar gerçekçi olmasını istediğinize göre sakatlanma ve ofsayt gibi kuralları AÇIK veya KAPALI olarak ayarlayabilirsiniz.

KAMERALARLA İLGİLİ İPUÇLARI

Oyun Ayarları menüsündeki kamera ayarlarını göz ardı etmeyin! Her tür maç için dokuz kamera arasından seçilebilecek özelleştirilebilir kamera seçenekleri bulunmaktadır. Böylece rahat ettiğiniz bir açıdan sahayı görüp maçı oynayabilirsiniz.

Takım Yönetimi

Buradan takımınızı sıradaki maça hazırlayabilirsiniz. Kadronuzu oluşturun, dizilişleri ayarlayın, rol verin ve taktikleri düzenleyin. Hatta çeşitli Takım Kadrolarını kaydederek rakibinizin zaafalarını ortaya çıkarmaya veya yıldız oyuncularınızı dinlendirmeye uygun oyun tarzlarını hızlıca seçebilirsiniz.

KAYDETME VE YÜKLEME

FIFA 18, otomatik kaydetme özelliğiyle ilerleme durumunuzu ve en son Ayarları otomatik olarak kaydeder. Otomatik kaydetme simgesi görüntülenirken Xbox One'inizi kapatmayın; yoksa kaydedilmemiş tüm bilgileri kaybedebilirsiniz.

YOLCULUK

EA SPORTS'un eleştirmenlerden tam not alan Hikaye Modu *FIFA 18*'de geri dönerek yükselen yıldız Alex Hunter'ın saha içindeki ve dışındaki futbol kariyerini bir kez daha deneyimlemenize imkan tanıyor. Yolculuk'a yepyeni oyuncu özelleştirme seçenekleri, yıldızlarla dolu oyuncu kadrosu ve Alex'in kariyerindeki yükselişi şekillendirecek çok etkili kararlarla devam edin. Futbol dünyasını turlayın; Brezilya'da bir yaz molasından Los Angeles'ta bir sezon öncesi turuna, Alex Hunter gerçekten de global bir yolculukla çok çeşitli futbol ortamlarını deneyimliyor.

Maceraya katılmak isteyen bir arkadaşınız mı var? Çok oyunculu yerel oyun aracılığıyla Yolculuk'u bir takım olarak oynayın ve saha deneyimlerinizi birlikte yaşayın.

YILDIZLAŞIN

Yolculuk adeta gerçek ve sanal dünya arasındaki sınırları ortadan kaldırarak futbol yıldızı olma hayalini yaşamanızı sağlıyor. Antrenmanları tamamlayın, maçlarda performans sergileyin ve Alex Hunter'ın kişiliğini şekillendiren kararlar verin.

Ara sahneler, Alex'in global futbol serüveni sırasında dünyanın diğer ucunda yaşadığı deneyimleri ve karşılaştığı zorlukları anlatıyor. Bu sahnelerin birçoğunda Alex'in kendine olan güvenini ve kişiliğini belirleyecek kritik diyalog seçimleri yapacaksınız.

Kariyerinde hem inişler hem de çıkışlar olacak. Röportajlarda, maçlarda ve saha dışında verdiğiniz tüm kararlar onun nasıl bir futbolcu olacağını belirleyecek.

FIFA ULTIMATE TEAM (FUT)

FIFA Ultimate Team geri dönüyor! Hayalinizdeki takımı oluşturun, çeşitli tek oyunculu ve online modlarda mücadele edin, yüksek Kimyali Kadrolar kurmak için Oyuncu transfer edin ve binlerce gerçek marşla atmosferi hissedin. Ultimate Team'inizi kurmak için Paketlerden çıkan oyuncuları kullanın ya da Canlı Transfer Pazarı'nda öge alıp satın.

SQUAD BATTLES

Squad Battles'ta haftalık liderlik tablosunda yer almak için oynayacaksınız. Günde birkaç kez, tüm dünyadaki gerçek oyuncular tarafından oluşturulan ve mücadele edebileceğiniz yeni rakip listeleriyle karşılaşacaksınız. Müsabakanın sonunda ulaştığınız son dereceye göre değişen ödüller kazanacaksınız. Dereceniz ne kadar yüksek olursa alacağınız ödöl o kadar iyi olur.

Genel puanınızı artırmak istiyorsanız Öne Çıkan Kadro işinize yarayabilir. Öne Çıkan Kadrolar, FUT topluluğunun popüler üyeleri ve hatta gerçek futbolcular ve kulüpler tarafından hazırlanan takımlardır. Öne Çıkan Kadroyu yenmeyi başarırsanız, oynadığınız zorluk seviyesi ne olursa olsun belirlenen miktarda puan kazanırsınız.

GÖREVLER

Görevleri tamamlayarak becerilerinizi test edin ve ödüller kazanın. Jeton, Paket ve diğer oyun içi ödülleri kazanmak için transfer yapın, Kadronuzu ayarlayın ve sahada hedeflere ulaşın. Günlük Görevler her gün yenilenir ve size tamamlayabileceğiniz yeni Görevler verilir. Bu görevlerin birçoğu Web ve Eşlik uygulamalarından da tamamlanabilir. Mümkün olan en çok sayıda ödöl kazanmak için görevlere her gün göz atın!

FUT 18'de tamamlayabileceğiniz haftalık Görevler de bulunuyor. Bu görevler Günlük Görevlere göre daha çok zaman ve çaba gerektiriyor, ancak daha büyük ödüller veriyor! Her gün yayınlanan beş adede kadar yeni Günlük Görev ve her hafta yayınlanan 10 adede kadar yeni Haftalık Görev ile FUT 18'de yapacak çok şeyiniz olacak!

KADRO KURMA GÖREVLERİ

Bu modda belirli gereksinimlere uygun Kadrolar yaratarak Kadro kurma yeteneklerinizi test edin. Gereksinimleri karşıladığınızda, Kadronuzu müthiş ödüller karşılığında takas edebilirsiniz.

Kadro Kurma Görevleri'ni sisteminizde ya da Mobil Eşlik Uygulamasıyla dilediğiniz yerde oynayarak Kulübünüzü geliştirin!

FUT CHAMPIONS

FUT Champions ile FIFA Ultimate Team'deki en üst seviye karşılıklı müsabakaya katılacaksınız! Günlük Eleme Usulü Turnuvada oynayarak Hafta Sonu Ligi'ne erişim dahil ödüller kazanın. Hafta Sonu Ligi'nde, FIFA Ultimate Team'deki en iyi ödülleri kazanmak için belirli bir süre içerisinde diğer oyunculara karşı mücadele edeceksiniz.

FUT Champions'ta rekabetçi sıralamalarda yükselin, ödüller kazanın ve zafere ulaşın.

DRAFT MODU

FIFA Ultimate Team oynamanın bir diğer yolu da Draft modudur; bu modda, sahip olmadığınız Oyuncularla oynayabilirsiniz. Formda oyuncular dahil FUT'ta bulunan tüm Oyuncular arasından rastgele seçilen futbolculardan istediğinizi Draft edebileceksiniz! Her pozisyonu doldurarak Kadronuzu kurun ve ardından dört turlu eleme usulü oynanan tek oyunculu ya da online çok oyunculu maçlarda mücadele edin.

Turnuvayı ne kadar üst sırada tamamlarsanız, alacağınız ödül de o kadar büyük olur.

SEZONLAR VE DOSTLUK SEZONLARI

Sezonlarda takımınızı sınyarak ödülleri toplayın.

Sezonlar, 10 maçtan oluşan, tek oyunculu ya da online çok oyunculu oynanabilen müsabakalardır. Yükselmek ve hatta lig şampiyonu olmak için yeterli sayıda maç kazanın! Bu moddaki yükselme, ligde kalma ve ligden düşme sistemi sayesinde bir maç kaybettiğinizde takımınız sezondan elenmez ve yenilgiyi telafi etme şansınız olur. 10. klasmandan 1. klasmana doğru ilerledikçe daha büyük ödüller kazanırsınız; sıralama yükseldikçe ödüller de güzelleşir.

Dostluk Sezonları ile beş maçlık Sezon formatında arkadaşlarınıza meydan okuyabilirsiniz. Durumunuzu ve diğer istatistiklerinizi takip ederek arkadaşlarınıza meydan okuyun!

KİMYA

Ultimate Team'inizin başarılı olabilmesi için Kimya çok önemlidir. Yıldızlar karması bir takım sahada iyi oynamanızı sağlayabilirse de Kadronuzdan maksimum performans almak istiyorsanız, Kimyanın doğru olması şarttır. Kimya ne kadar yüksek olursa takımınız maçlarda o kadar iyi performans gösterir ve maç kazanma şansınız artar.

Aktif Kadronuz görüntülenirken takımınızın Kimya Reytingi sağ üst köşededir. Takımın reytingini artırmak için oyuncularını tercih ettikleri pozisyonlarda oynatın, Uyruklarını, Liglerini ve Kulüp Kimyasını eşleştirmeye çalışın; yeşil çizgiler, futbolcular arasında güçlü bağ olduğunu gösterir. Doğru Teknik Direktöre sahip olmak ya da Sadakat kazanmak da Kimyanın artmasına katkıda bulunabilir.


Takımınızın ideal dengesini bulmak için Aktif Kadro ekranında oyuncu pozisyonlarını değiştirin ya da kadroya Kulübünüzden veya Transfer Pazarından yeni oyuncular ekleyin!

Kimya Tarzları

Ultimate Team'deki her oyuncunun bir Kimya Tarzı vardır. Takımınızın genel taktiğini en iyi şekilde geliştirmek için tamamlayıcı Kimya Tarzlarını birlikte kullanın. Belirli bir Kimya Tarzından etkilenmesi muhtemel özelliklerin yanında oklar belirir. Oyuncu Kimyası arttıkça okların rengi beyazdan yeşile döner.

Oyuncu niteliklerini geliştirmek için kullanılan stiller, yeni bir Stil uygulanana kadar aynı kalır. Kimya Tarzlarını Paketlerde ve Transfer Pazarı'nda bulabilirsiniz.


SÖZLEŞMELER

Oyuncuların sahada iyi bir performans sergilemelerinden önce, maça çıkabilmeleri için Sözleşmeleri olması gerekir. Aktif Kadro ekranındayken, bir Oyuncuyu vurgulayın, İşlemler menüsüne girin ve bu Oyuncuya Sözleşme uygulamak için MALZEMEYİ UYGULA'yı seçin. Durum bilgisi görünümüne geçmek ve Oyuncuların kalan Sözleşmelerini görmek için  'i hareket ettirin. Önerilen Malzemeler özelliği, bir Oyuncu için ne zaman Sözleşme kullanmanız gerektiğini gösterebilir.

Paketlerden çıkan futbolcular yedi adet Sözleşmeyle başlar. Oyuna rahat bir başlangıç yapabilmemiz için, Başlangıç Paketinizden çıkan her oyuncunun uzun vadeli özel Sözleşmeleri (45 maç) vardır. Oynanan her maç bir Sözleşmeyi tüketir, ancak Futbolcu yedekler veya rezerv oyuncular arasındaysa ve sahaya hiç çıkmamışsa o maç için Sözleşme kullanılmaz.

KONDİSYON

FIFA Ultimate Team'de Kadronuzla ma yaptıka Oyuncularınız yorulmaya ve Kondisyon seviyeleri dŒmeye baŒlar. Kondisyon seviyesi dŒük olan Oyuncular tam potansiyellerini gsteremezler ve bu oyuncuların ma sırasında sakatlanma riskleri daha yksek olur.

Aktif Kadronuzu grntlerken, bir Oyuncuyu sein. İŒlemler mensne girin ve Kondisyon malzeme gesi uygulamak iin MALZEME UYGULA'yı sein. Durum bilgisi grnmne gemek ve Oyuncuların kalan Kondisyon seviyelerini grmek iin 'i hareket ettirin. nerilen Malzemeler zelliĐi, bir Oyuncu iin ne zaman Kondisyon gesi kullanmanız gerektiĐini gsterebilir.

Bir Oyuncunun Kondisyon seviyesini ykseltmenin diĐer bir yolu da kendisini Kadronuzun Yedekler veya Rezerv Takım blmne koymaktır. Bu Oyuncular ma sırasında kullanılmadıklarında Kondisyonlarının bir blm yenilenir.

NOT: Paketlerden bulunan Oyuncular tam Kondisyonla baŒlar.

TRANSFER PAZARI

Transfer Pazarı, Kadronuzun genel reytingini ve Kimya Reytingini artırmak iin satın alma, aık artırmaya koyma, Đe satma ve yeni Oyuncular bulma iŒlemlerini yapabileceĐiniz yerdir. Aktif Kadronuza en uygun futbolcuyu kolayca bulmak iin Futbolcuları Ad, Uyruk, Lig, Kulp, Kalite, Pozisyon, Kimya Tarzı ya da Fiyat ltlerine gre filtreleyin.

SANTRA

Hemen sahaya çıkıp oyundaki herhangi bir kulübe ya da milli takıma karşı maç yapmak için, Oyna ekranında SANTRA'yı seçin. Maç Günü, takımların dizilişlerini ve ilk 11'lerini otomatik olarak günceller ve Oyuncuların reytinglerini son performanslarını yansıtacak şekilde düzenler. Maç Günü, EA sunucularına bağlanmayı gerektirir.

KARİYER

Kariyer, bir ömürlük bir futbol kariyeri boyunca oynarak sürükleyici bir deneyim yaşamanıza olanak tanır. Kariyer iki farklı alana ayrılmıştır: Teknik Direktör ve Oyuncu.

🚩 OYUNCU KARİYERİ

Kendi oyuncunuzu oluşturun ya da tek bir profesyonel futbolcunun kontrolünü alın; becerilerinizi geliştirmek ve en yüksek hedef olarak ülkenizi temsil etmek için liglerde, kupalarda ve uluslararası turnuvalarda mücadele edin. Takımınızın Teknik Direktörü ve Yönetim Kurulundan sizden beklentileri hakkında oyun içi e-posta alacaksınız. Oyuncunuza antrenman yaptırarak gelişimini hızlandırabilirsiniz. Ayrıca futbolu bırakıp kariyerinize Teknik Direktör olarak devam etmeyi de seçebilirsiniz.

🚩 TEKNİK DİREKTÖR KARİYERİ

Tuttuğunuz kulüpte mali sorumluluk alın ve Yönetim Kurulunu memnun edin. Zirve yolunda yüksek potansiyelli oyuncular izletin, futbolcularınızı mutlu tutun, bütçeyi yönetin, çok önemli Oyuncu ve Kadro kararları alın. Başarılı olursanız, bir milli takım çalıştırma ve FIFA World Cup gibi uluslararası turnuvalara katılma şansı da yakalayacaksınız.

Bu yıl bu modda yapılan en büyük yeniliklerden biri interaktif transfer görüşmelerinin eklenmesi. Artık göreve yeni başlayan Teknik Direktör olarak diğer kulüplerin temsilcileri ve menajerleriyle gerçek zamanlı transfer ve sözleşme görüşmelerine katılabilirsiniz. Görüşmelerde bizzat yer almak istemiyorsanız yeni Transfer Merkezinden herhangi bir görüşmeye kendi talimatlarınızla temsilci atayabilirsiniz. *FIFA 18'*deki transferler Satıştan Pay ve Serbest Kalma Bedeli gibi yeni maddelerin ve bonusların eklenmesiyle daha ayrıntılı.

Teknik Direktör olarak kulübün başındayken şunları yapacaksınız:

Tam Kulüp Yönetimi Göreve yeni getirilmiş bir Teknik Direktör olarak takımınızın saha içindeki başarısından sorumlu olmanın yanı sıra, Yönetim Kuruluyla ortak çalışarak futbol kulübü yönetiminin birçok aşamasında yer alacaksınız. Finansal hedefler, kulübün marka değerini yükseltme ve hatta genç oyuncu yetiştirme programını büyütme gibi çeşitli kategorilerden kısa ve uzun vadeli hedefleriniz olacak. Bu kategorilerin önemi kulüpten kulübe değişecek; bu nedenle Yönetim Kurulu'nun gözünde kulübün başarılı olması için hangi hedeflerin daha önemli olduğuna mutlaka dikkat edin.

Oyuncu Antrenmanı Oyunculara antrenman yaptırarak maçlara hazır olmalarını sağlayın. Oyuncularınızın sahada başarılı olmalarını sağlayacak her bir kategoriye göre farklı çalışmalar bulunmakta. Takımınızın geliştirilebilir Niteliklerini, Mevcut Gelişimini ve Potansiyel Gelişimini takip edin.





Küresel Transfer Ağı Farklı ülkelere gözlemci gönderip ilgili ligleri izletin ve ölçütlerinize uygun Oyuncular bulmak için Gözlemci Talimatları belirleyin. Kadronuza katılma ihtimali olan oyuncular bulduğunuzda, onları izlemek ve takımınız için en iyi kararı vermek için adam gönderin.

Takım Kadroları Sahada karşılaşacağınız her duruma ve maça uygun çeşitli Kadrolar oluşturabilirsiniz. Liginiz, yerel kupa veya kıta kupası için farklı kadrolar oluşturabilirsiniz. Tek yapmanız gereken Kadro paneline gidip, kadro tarzına uygun ve kullanmanız gereken zamanları açıklayan bir ad vermek.

BEÇERİ MAÇLARI

Aşırtma şutlar, serbest vuruşlar ve dribling gibi spesifik hareketlerin sınındığı mücadelelere katılarak futbol becerilerinizi geliştirin. Bu becerileri öğrendikçe, becerilerin her birinde Efsane statüsüne ulaşma amacıyla Beceri Mücadelelerinin kilitini açacaksınız. Seviyenizi yükseltirken, liderlik tablolarında kendinizi arkadaşlarınız ve diğer oyuncularla karşılaştırarak ekstra motivasyon elde edin.

ANTRENMAN ARENASI

Oyna ekranından ANTRENMAN ARENASI'nı (Beceri Maçları'nın altındadır) seçerek kalecilere karşı dribling ve şut becerilerinizi kusursuzlaştırın ya da antrenman sahasındayken , ,  veya  düğmelerine basarak duran top antrenmanı yapın. Hatta Oyna ekranından oynayacağınız kişiyi seçebilirsiniz.

ONLİNE

SEZONLAR

Sıralamalı online maçların oynandığı Sezonlar, en rekabetçi oyun ortamını sunar. Sezon başına 10 maç yapacağınız Sezonlarda, düşme hattından çıkmanıza, bir üst lige yükselmenize ve hatta lig şampiyonluğuna ulaşmanıza yetecek puanları toplamaya çalışın. Kolay olmayacağı kesin! Lig seviyesi yükseldikçe rekabet ve bir üst lige yükselme de zorlaşır. Dolayısıyla gerçek bir futbol mücadelesine hazır olun.

ORTAK SEZONLAR

Ortak Sezonlarda bir arkadaşınızla takım olarak online 2v2 maçlarda diğer takımlarla mücadele edin. Her arkadaşınızla ayrı bir sezona devam edebilirsiniz. Bu sezon küme mi düştünüz? Artık suçu arkadaşınıza atabilirsiniz!

PRO CLUBS

Online oyunda arkadaşlarınızla ve diğer *FIFA 18* oyuncularıyla birlikte oynamak için bir Pro Kulübü kurun ya da var olan birine katılın.

Kulübünüzle her sezon 10 maç yaparak lig klasmanlarında yükselmeye çalışın. Kulüp Maçlarında veya Ayak Üstü Maçlarda mücadele ederek Online Pro'nuzu oluşturup geliştirin. Gol atmak, maç kazanmak ve en iyi Pro Oyuncuyu yaratmak için takım oyunu oynamak çok önemlidir.

Ayak Üstü Maçlarla Oyuncunuzu geliştirmeye başlayabilirsiniz. Hazır olduğunuzda, sizi takip eden kişileri ve bu kişilerin takımlarını listeleyen Önerilen Kulüp ekranında kendinize Kulüp arayabilirsiniz. Kendi Kulübünüzü oluşturup takip ettiğiniz kişileri katılmaya da davet edebilirsiniz.

Kulüp Teknik Direktörü olarak, Kulüp davetlerine bakmak için Transferler ekranına erişebilirsiniz.

Pro'nuz geliştikçe, Benim Pro'm sekmesinden istatistiklerinizi ve ilerleme durumunuzu gözden geçirebilirsiniz.

ONLINE DOSTLUK MAÇLARI

Online maç yapmak için bir arkadaşınızı davet edin, beş maçlık sezonlarda rekabet ederek sahada kim daha iyiymiş görün; beş maçta en çok puanı toplayarak kupayı kaldırın. Şampiyonluk unvanını korumaya veya arkadaşlarınızdan almaya çalıştığınız yeni bir sezonla rekabeti devam ettirin.

GARANTİ

NOT: Bu garanti dijital indirilen ürünler için geçerli değildir.

Sınırlı Garanti

Electronic Arts, satın alma tarihinden itibaren 90 gün süresince, bu bilgisayar yazılımı ürününün bulunduğu, yazılım programlarının kaydedildiği kayıtlı medyadaki malzeme kusurları ve işçilik hatalarına karşı asıl müşteriyi garanti kapsamına alır. Bu süre boyunca orijinal ürün tarihli bir satın alma kanıtı, kusuru açıklayan bir ifade, hatalı medya ve iade adresiniz ile birlikte aşağıdaki Electronic Arts adresine gönderilirse, kusurlu olan medya yenisiyle değiştirilecektir. Bu garanti yasal haklarınızı hiçbir şekilde etkilemez ve ayrıca ilave haklar sağlar. Bu garanti, "olduğu haliyle" sağlanmış olan yazılım programının kendisini ya da hatalı kullanıma, hasara veya aşırı yıpranmaya maruz kalmış medyayı kapsamaz.

Garanti Sonrası İadeler

Electronic Arts, orijinal medya disk başına £10'luk Electronic Arts Ltd'ye ödenebilir bir Eurocheck veya posta emri ile iade edilirse mevcut stokların el verdiği kadarıyla kullanıcı tarafından hasar verilmiş medyayı değiştirecektir. Garanti değiştirmeleri veya kullanıcı hasarlı diskler veya kılavuzlar konusunda herhangi bir sorunuz varsa, lütfen bize **uk-warranty@ea.com** adresinden e-posta gönderin. Lütfen bunun yalnızca garanti için olduğunu ve teknik sorular için

OLMADIĞINI kaydedin. Lütfen kusurun tam ayrıntılarını, adınızı, adresinizi ve mümkünse sizinle gündüz bağlantı kurabileceğimiz bir telefon numarasını eklemeyi unutmayın.

Çevrimiçi Garanti Bilgileri:

<http://warrantyinfo.ea.com>

EA Garanti Posta Adresi:

Electronic Arts Customer Warranty, PO Box 1096, Guildford, GU1 9JN, İngiltere.

YARDIM MI GEREKİYOR?

EA Müşteri Deneyimi ekibi, oyunu en iyi şekilde oynayabilmeniz için her zaman her yerde hizmetinizde. Oyun uzmanlarımız çevrimiçi, topluluk forumlarında, sohbet yoluyla, telefonda veya sosyal ağınız içinde mevcutlar ve yardıma hazırlar.

Çevrimiçi Destek

Tüm SSS'lara ve yardım konularına anında ulaşmak için help.ea.com/tr adresini ziyaret edin. Yeni sorunlar ve çözümler için her gün güncellediğimiz sitemizi kontrol edebilirsiniz.

Telefon Desteği

Yardım aynı zamanda haftanın 6 günü (Pazartesi-Cumartesi) 9:00 ile 21:00 GMT arasında **+44 (0)870 2432435** telefon numarasından da alınabilir (Telefonlar standart ulusal ücret üstünden fiyatlandırılır; ayrıntılar için lütfen telekom sağlayıcınıza danışın)

Twitter ve Facebook Desteği

Hızlı bir ipucuna mı ihtiyacınız var? Çevrimiçi oyun uzmanlarımızın mevcut ve yardıma hazır olduğu Twitter'dan [@askeasupport](https://twitter.com/askeasupport) adresine erişin veya facebook.com/askeasupport adresine soru gönderin. Bu işleve erişmek için İnternet bağlantısı ve Facebook ve Twitter hesapları gereklidir. Bir Facebook hesabı açabilmek için 13 yaş ve üzerinde olmalısınız.