

XBOX ONE



FIFA 18

FIFA®
OFFICIAL
LICENSED
PRODUCT

Emirates



ADVERTENCIA: Antes de jugar a este juego, lea los manuales del sistema y los accesorios de Xbox One para conocer algunos datos importantes relativos a la seguridad y a la salud. www.xbox.com/support.

Información importante sobre la salud: Ataques epilépticos fotosensibles

Un porcentaje escaso de personas pueden sufrir un ataque epiléptico fotosensible cuando se exponen a ciertas imágenes visuales, entre las que se incluyen los patrones y las luces parpadeantes que aparecen en los videojuegos. Incluso las personas que no tengan un historial de este tipo de ataques o de epilepsia pueden ser propensas a "ataques epilépticos fotosensibles" cuando fijan la vista en un videojuego. Los síntomas pueden presentarse en forma de mareos, visión alterada, tics nerviosos en la cara o en los ojos, temblores de brazos o piernas, desorientación, confusión, pérdida momentánea de la consciencia, pérdida del conocimiento o convulsiones, que pueden provocar lesiones por caídas o por golpear objetos cercanos. **Si sufre cualquiera de estos síntomas, deje de jugar inmediatamente y consulte a un médico.** Los padres deben observar a sus hijos mientras juegan y/o asegurarse de que no hayan experimentado dichos síntomas; los niños y los adolescentes son más propensos a estos ataques. Para reducir el riesgo, sitúese a una distancia mayor de la pantalla, utilice una pantalla más pequeña, juegue en una habitación bien iluminada y evite jugar si está somnoliento o cansado. Si usted o algún familiar tiene un historial de ataques epilépticos, consulte a su médico antes de jugar.

CONTENIDO

03 CONTROLES COMPLETOS

13 ESTE AÑO, EN FIFA...

14 INICIO DEL JUEGO

15 CÓMO JUGAR

17 EL CAMINO

18 FIFA ULTIMATE TEAM (FUT)

22 PARTIDO RÁPIDO

22 CARRERA

24 JUEGOS DE HABILIDAD

24 ONLINE

26 GARANTÍA

27 ¿NECESITAS AYUDA?

CONTROLES COMPLETOS

NOTA: Los controles indicados en este manual corresponden a la configuración Clásica.

MOVIMIENTO	
Mover jugador	
Primer toque/autopase	+
Esprintar	(mantener)
Parar y encarar la portería	(soltar) +
Proteger/Regate lento/Bregar	(mantener)
Encarar para regatear	+
Filigranas	
Controlar el balón	(soltar) +

ATAQUE (SENCILLO)	
Pase corto/Cabezazo	
Pase alto/Centro/Cabezazo	
Pase al hueco	
Disparo/Volea/Cabezazo	
Fintas pequeñas sin tocar	
Vaselina	+
Tiro de calidad	+
Tiro raso/Cabezazo picado	+ (pulsar ligeramente)
Amagar tiro	,
Amagar pase	,












ATAQUE (AVANZADO)

Proteger el balón (al regatear)	
Pase al hueco alto	+
Pase alto entre líneas	+ +
Pase alto potente/Centro	+
Pase alto bombeado/Centro	+
Centro raso	+ (pulsar ligeramente)
Pedir apoyo	(pulsar)
Amagar recepción de pase	(mantener)
Cancelar	+
Pase genial	+
Tiro genial	+
Pase raso potente	+
Pase entre líneas	+
Dejar correr el balón	+ (primera vez)
Regate lento	+










TÁCTICAS

Fuera de juego	,
Presión de equipo	,
Cambiar bandas	,
Defensa central ataca	,
Contraataque	,
Presión intensa	,
Posesión	,
Balones largos	,
Cambiar de mentalidad	/
Sustituciones rápidas	

DEFENSA

Cambiar jugador	
Cambiar jugador (manual)	
Entrada/Empujar o tirar (al perseguir)	
Tirar y mantener (al perseguir)	 (mantener)
Entrada agresiva	
Despeje	
Entrada física/Empujar/Tirar/Bregar	 (apretar y mantener)
Marcar	 (mantener)
Marcar con compañero	 (mantener)
Bregar en carrera	 + 
Levantarse rápido (tras entrada agresiva)	
Entrada dura	 (mantener)

PORTERO

Saque en largo	 / 
Saque/Pase en corto	
Salida/Soltar balón	
Controlar portero	Botón Vista
Saque potente con la mano	 + 
Saque potente con el pie	 + 
Cubrir segundo palo	 (mantener)

JUGADAS ENSAYADAS: LANZAMIENTO DE FALTAS

Ajustar posición de inicio	Ⓢ
Pase raso	A
Pase alto/Centro	X
Tiro con efecto	B
Tiro potente	LB + B
Salto de la barrera	Y
Salir de la barrera	A
Mover barrera	LT / RT
Adelantar barrera	RB
Dar efecto durante la carrerilla	Ⓢ
Seleccionar lanzador	RT
Añadir lanzador	RB / LT

JUGADAS ENSAYADAS: LANZAMIENTO DE FALTAS – AVANZADO

Pedir 2.º lanzador	LT
Tiro con efecto con 2.º lanzador	LT + B
Dejada para 2.º lanzador	LT + A
Pase bombeado para 2.º lanzador	LT + X
Amago con 2.º lanzador	LT + B, A
Pedir 3.er lanzador	RB
Tiro con efecto con 3.er lanzador	RB + B
Amago con 3.er lanzador	RB + B, A

JUGADAS ENSAYADAS: CÓRNEROS Y SAQUES DE BANDA

Córners (globo)	X
Córners (pase)	A
Cambiar jugador	LB
Apuntar saque	↑
Dar potencia al golpeo	X
Llamar a un compañero	LT
Movimientos pegado a la línea	↑
Saque en corto	A
Saque en corto (manual)	Y
Saque en largo	X
Mover receptor de saque de banda	↑
Amago de saque	X + A
Activar/Desactivar indicador de puntería	↻

JUGADAS ENSAYADAS: PENALTIS

Tiro	
Apuntar	
Ajustar posición	
Paradiña/Carrera lenta	
Esprintar	
Activar/Desactivar indicador de puntería	
Seleccionar lanzador	
Tiro de calidad	+
Vaselina	+
Palomita	
Mover portero de lado a lado	(mover de lado a lado)
Gestos del portero	/ / /

CONVIÉRTETE EN PRO: JUGADOR (ATAQUE SIN BALÓN)

Pedir pase	
Pedir pase raso potente	+
Pedir pase al hueco	
Pedir pase entre líneas	+
Pedir pase al hueco elevado	+
Pedir pase al hueco lejano elevado	+ +
Pedir centro	
Pedir centro raso	+
Pedir centro alto	+
Sugerir tiro	

CONVIÉRTETE EN PRO: PORTERO (ATAQUE SIN BALÓN)

Pedir o sugerir pase	A
Sugerir pase al hueco	Y
Sugerir centro	X
Sugerir tiro	B
Cambiar objetivo de cámara	Botón Vista

CONVIÉRTETE EN PRO: PORTERO (DEFENSA DE ÁREA)

Palomita	↑
Posicionamiento automático	LB (mantener)
Marcar con segundo defensa	RB (mantener)
Cambiar objetivo de cámara	Botón Vista

FILIGRANAS

NOTA: Solo los jugadores más habilidosos pueden realizar los movimientos más complicados.

FILIGRANAS DE 1 ESTRELLA

Malabarismo con balón (estático)	LT (mantener) + RB
----------------------------------	--------------------

FILIGRANAS DE 2 ESTRELLAS

Finta del cuerpo (izquierda o derecha)	←Ⓢ/Ⓢ→ (toque)
Bicicleta (izquierda o derecha)	Ⓢ, Ⓢ, ←Ⓢ/Ⓢ, Ⓢ, Ⓢ
Bicicleta inversa (izquierda o derecha)	←Ⓢ, Ⓢ, Ⓢ/Ⓢ, Ⓢ, Ⓢ
Arrastre de balón (izquierda o derecha)	←Ⓢ/Ⓢ→ (mantener)
Arrastrar atrás	RB + ↑ (toque)

FILIGRANAS DE 3 ESTRELLAS

Toque de tacón	⚽, ⚽ (toque)
Toque arriba	⚽, ⚽, ⚽ (toque)
Ruleta (izquierda o derecha)	⚽, ⚽, ⚽, ⚽, ⚽, ⚽, ⚽, ⚽/ ⚽, ⚽, ⚽, ⚽, ⚽, ⚽, ⚽, ⚽
Amagar a la izquierda y salir por la derecha	⚽, ⚽, ⚽, ⚽, ⚽
Amagar a la derecha y salir por la izquierda	⚽, ⚽, ⚽, ⚽, ⚽






























































FILIGRANAS DE 4 ESTRELLAS

Salto con balón (estático)	⚽ (pulsar)
Arrastre de balón con recorte a la izquierda (estático)	⚽ (mantener), ⚽ (mantener)
Arrastre de balón con recorte a la derecha (estático)	⚽ (mantener), ⚽ (mantener)
Toque de tacón a tacón	⚽, ⚽ (toque)
Sombrero de espuela sencillo	⚽, ⚽, ⚽ (toque)
Sombrero de espuela avanzado	⚽ (toque), ⚽ (mantener), ⚽ (toque)
Finta por la izquierda y salir por la derecha	⚽, ⚽, ⚽, ⚽, ⚽
Finta por la derecha y salir por la izquierda	⚽, ⚽, ⚽, ⚽, ⚽
Giro a la izquierda	⚽, ⚽
Giro a la derecha	⚽, ⚽
Parada y giro, izquierda/derecha (en carrera)	⚽, ⚽ (toque)/⚽, ⚽ (toque)

FILIGRANAS DE 5 ESTRELLAS

Elástica	Ⓢ, Ⓣ, Ⓤ, Ⓥ, Ⓦ
Elástica inversa	Ⓦ, Ⓥ, Ⓤ, Ⓣ, Ⓢ
Abracadabra	Ⓣ, Ⓤ, Ⓥ, Ⓦ, Ⓧ, Ⓨ, Ⓩ
Triple elástica	Ⓣ, Ⓤ, Ⓥ, Ⓦ, Ⓧ, Ⓨ, Ⓩ
Arrastre de balón y toque, izquierda (en carrera)	Ⓢ (mantener), Ⓣ (toque)
Arrastre de balón y toque, derecha (en carrera)	Ⓦ (mantener), Ⓥ (toque)
Arrastres de balón rápidos (estático)	Ⓣ (mantener)
Sombbrero	Ⓣ (mantener)
Toque de sombrero (estático)	Ⓣ, Ⓣ, Ⓣ (toque)
Giro y efecto (izquierda o derecha)	Ⓣ, Ⓦ (toque)/Ⓣ, Ⓥ (toque)
Amago de envío a la izquierda (estático)	Ⓦ (mantener), Ⓥ (toque)
Amago de envío a la derecha (estático)	Ⓥ (mantener), Ⓦ (toque)
Amago de rabona (en carrera)	Ⓦ + Ⓧ/Ⓣ, Ⓛ + Ⓣ
Giro arrastrando atrás (izquierda o derecha)	Ⓣ, Ⓦ (toque)/Ⓣ, Ⓥ (toque)

TRUCOS DE MALABARISMOS DE 5 ESTRELLAS

Toque arriba con empeine	 +  (mantener)
Toque de sombrero atrás	 (mantener)
Toque de sombrero izquierda	 (mantener)
Toque de sombrero derecha	 (mantener)
Control de rebote, izquierda	 (mantener)
Control de rebote, derecha	 (mantener)
Vuelta al mundo	         /         
Vuelta al mundo doble	                 
Elástica aérea	  (toque) /   (toque)
Toque arriba para volea	 (mantener)
Toque de pecho	  (pulsar),  (pulsar tres veces)
T. vuelta al mundo	          (toque)

ESTE AÑO, EN FIFA...

Experimenta los momentos futbolísticos más emocionantes hasta la fecha en *FIFA 18* con el motor Frostbite™.

La autenticidad es lo fundamental en *FIFA 18*. Gracias a un sistema de animaciones totalmente nuevo (tecnología de movimiento basada en jugadores reales), este es el *FIFA* con mayor capacidad de respuesta de la historia, por lo que el control de futbolistas como Cristiano Ronaldo y Raheem Sterling resulta muy parecido a sus homólogos en la vida real. Con los nuevos estilos de equipos, cada oponente te supondrá un desafío único en cada partido; te enfrentarás al tiki-taka del Barcelona, a la altísima presión de la defensa del Bayern de Múnich o al contraataque del Leicester City. Gracias a la regionalización, cada estadio es un mundo aparte. Ahora podrás experimentar las noches frías y lluviosas de Stoke o ver los carteles estrechos y los brincos de la hinchada en La Bombonera.

¡El Camino continúa en *FIFA 18*! Métete en la piel de Alex Hunter una vez más y continúa su meteórico ascenso al estrellato del fútbol. Toma decisiones trascendentales para su carrera, modela su personalidad y decide su futuro mientras disfrutas de la segunda parte de este rompedor modo historia.

También hemos incorporado las Squad Battles y añadido objetivos y cánticos a FUT para que sea más emocionante que nunca. Además, el juego de este año también cuenta con nuevas opciones online, gráficos mejorados, componentes de retransmisión adicionales y mejoras en los comentarios y el público.

INICIO DEL JUEGO

SALTA AL CAMPO

Prepárate para experimentar el fútbol más realista en *FIFA 18*.

La primera vez que inicies el juego, te pondrás en la piel de Cristiano Ronaldo en el Real Madrid para intentar ganar el derbi madrileño. Durante este encuentro, el nivel de dificultad se ajustará automáticamente para ayudar a determinar tu nivel de habilidad en *FIFA 18*.

FIFA TRAINER PARA NUEVOS JUGADORES

Si eres nuevo en *FIFA 18*, prueba FIFA Trainer. Con las indicaciones en pantalla aprenderás rápidamente los fundamentos para pasar, realizar entradas, centrar y tirar.

Si quieres salir del Partido de Introducción, pulsa el botón **Vista** para acceder al menú de pausa del juego y luego selecciona **SALIR DEL PARTIDO**.

Si sales del Partido de introducción pero eres nuevo en el juego, no se te sugerirá un nivel de dificultad. Volverás a encontrar esta opción tras tu primer Partido rápido contra jugadores con IA adaptativa.

Si completas el Partido de introducción como un nuevo jugador, o si ya has jugado anteriormente y traes tus datos de anteriores juegos de *FIFA*, el juego te sugerirá un nivel de dificultad adecuado para ti, y se te pedirá que elijas tu club favorito antes de entrar en el menú principal de *FIFA 18*.

ELIGE TU CLUB, DIFICULTAD Y AJUSTES DEL MANDO

Cuando inicies sesión en los servidores de EA, podrás seleccionar tu equipo favorito, la dificultad y los ajustes del mando. El escudo de tu club favorito aparecerá al lado de tu nombre en EA SPORTS™ Football Club, para que todos tus amigos que jueguen a *FIFA 18* sepan a qué equipo apoyas.

CONECTA CON EA SPORTS FOOTBALL CLUB

Permanece conectado con tu equipo favorito en *FIFA 18*. Si decides conectar con tu equipo favorito mediante EA SPORTS Football Club, tendrás acceso a las noticias y las promociones del club.

CONSIGUE RECOMPENSAS POR TU EXPERIENCIA PASADA EN FIFA

Tu nivel, EXP y créditos (CFC) de EA SPORTS Football Club de versiones anteriores de FIFA se transferirán a *FIFA 18*. También recibirás recompensas por tu progreso en algunos modos de *FIFA 17*, como Ultimate Team, el modo Carrera y Temporadas online.


CÓMO JUGAR

MENÚ PRINCIPAL

- | | |
|---------------------|---|
| Inicio | Accede rápidamente a los últimos modos de juego que hayas jugado, además de a las últimas novedades de <i>FIFA</i> . |
| Jugar | Explora los modos de juego disponibles en <i>FIFA 18</i> , como El Camino, Carrera, Torneos y Ultimate Team. |
| Online | Lánzate a los modos online: Temporadas, Clubes Pro y Amistosos online. |
| Personalizar | Adapta a tu gusto tu experiencia con <i>FIFA 18</i> . Modifica los ajustes, consulta los controles, edita tus equipos y personaliza hasta tu lista de reproducción musical con EA SPORTS™ Trax. |

EA SPORTS FOOTBALL CLUB

A lo largo del juego puedes acceder a EA SPORTS Football Club (EASFC) desde el widget situado en la esquina superior derecha de la pantalla. El widget de EASFC muestra tu nivel de Football Club actual, tu EXP y tus Créditos de Football Club (CFC). Utiliza los CFC para comprar artículos del catálogo de EASFC o enviar regalos a tus amigos. EASFC necesita conectarse a los servidores de EA.

Pulsa  para acceder.

PANTALLA DE JUEGO



PREPARATIVOS DEL PARTIDO

Antes de saltar al campo, puedes personalizar las opciones del juego en la pantalla Ajustes. Elige la duración de las mitades de los partidos, el nivel de dificultad, las condiciones de los partidos y el balón que usarás, entre otros muchos detalles. También puedes activar y desactivar reglas, como las lesiones y los fuera de juego, en función de lo realistas que quieres que sean los partidos.

CONSEJOS SOBRE LA CÁMARA

No olvides los ajustes de cámara en el menú Ajustes de juego. Cada tipo de partido tiene una opción de cámara personalizable, con hasta nueve cámaras para elegir. Esto te permitirá ver el campo y vivir cada partido desde la perspectiva que más te guste.

Dirección del equipo

Aquí configurarás tu equipo para que esté listo para el siguiente partido. Crea tu plantilla, ajusta las formaciones, asigna puestos y gestiona las tácticas. Puedes guardar varios sistemas de juego, lo que te permitirá seleccionar rápidamente la configuración adecuada para explotar los puntos débiles de tu rival o reservar a tus jugadores estrella para los próximos partidos.

GUARDADO Y CARGA

FIFA 18 utiliza una característica de autoguardado que guarda tu progreso y tus ajustes más recientes de modo automático. No apagues tu Consola Xbox One mientras se muestre el icono de autoguardado o perderás toda la información que no hayas guardado.

EL CAMINO

El aclamado modo historia de EA SPORTS regresa en *FIFA 18* y te permite experimentar de nuevo la parte más dramática del fútbol, dentro y fuera del campo, en la piel de la joven promesa Alex Hunter. Retoma El Camino con las nuevas opciones de personalización de jugadores, un elenco repleto de estrellas y decisiones trascendentales que determinarán cómo evolucionará la emergente carrera de Alex. Viaja por el mundo del fútbol con Hunter, que en su camino visitará escenarios tan variopintos como Brasil durante sus vacaciones o Los Ángeles en su gira de pretemporada.

¿Tienes un amigo al que le gustaría unirse a la acción? Juega a El Camino en equipo a través del modo multijugador local y vivid juntos la acción sobre el terreno de juego.

DEJA TU HUELLA

El Camino se centra en mostrar cómo se vive el sueño de convertirse en una estrella del fútbol, y difumina la línea que separa el mundo del fútbol real del virtual. Entrena, juega partidos y toma decisiones que determinarán en quién se convertirá Alex Hunter.

Las escenas cinemáticas cuentan la historia de la aventura futbolística de Alex, tanto sus nuevas experiencias en países lejanos como los retos a los que tendrá que enfrentarse durante el camino. En muchas de las escenas podrás escoger opciones de diálogo que serán importantes para determinar la confianza y la personalidad de Alex.

Su carrera tendrá altibajos. Cada decisión que tomes (en entrevistas, en partidos y en su vida fuera del campo), dará forma al futbolista en el que se convertirá.

FIFA ULTIMATE TEAM (FUT)

¡Vuelve FIFA Ultimate Team! Crea tu equipo soñado, compite en distintos modos online y para un jugador, compra jugadores para crear plantillas con una química elevada y métete de lleno en la atmósfera del partido con miles de cánticos reales. Encuentra jugadores en sobres o compra y vende artículos en el Mercado de transferibles en directo para formar tu Ultimate Team.

SQUAD BATTLES

En Squad Battles, te jugarás un puesto en el marcador semanal. En varias ocasiones del día, te encontrarás con nuevas listas de rivales contra los que jugar, todas ellas creadas por jugadores reales de todo el planeta. Al final de la competición, podrás conseguir premios que dependerán de tu posición final (cuanto mejor sea tu posición, mejor será el premio).

Si quieres mejorar tu puntuación general, la plantilla destacada te ayudará a conseguirlo. Las plantillas destacadas son equipos confeccionados por miembros populares de la comunidad de FUT, e incluso por futbolistas y clubes. Si consigues vencer a la plantilla destacada, obtendrás una cantidad establecida de puntos, sin importar en qué modo de dificultad elijas jugar.

OBJETIVOS

Pon tus habilidades a prueba y consigue recompensas completando objetivos. Realiza traspasos, pon tu plantilla a punto y completa objetivos en el campo para ganar monedas, sobres y otras recompensas del juego. Tus objetivos diarios se actualizarán todos los días y recibirás nuevos objetivos que tendrás que completar. Muchos de estos retos se pueden completar directamente en las aplicaciones web y complementaria. ¡Compruébalos todos los días para obtener más recompensas!

FUT 18 también incluye una serie de objetivos semanales. Estos requerirán más tiempo y esfuerzo que los objetivos diarios, ¡pero también tendrán mejores recompensas! Habrá disponibles hasta 5 objetivos diarios cada día y 10 objetivos semanales cada semana, por lo que siempre tendrás algo nuevo que hacer en FUT 18.

DESAFÍOS DE CREACIÓN DE PLANTILLAS

En este modo podrás poner a prueba tus habilidades de creación de plantillas creando algunas que deberán cumplir unos requisitos específicos. Una vez cumplidos, podrás intercambiar tu plantilla por emocionantes recompensas.

Juega a los desafíos de creación de plantillas en tu sistema o llévatelos contigo con la aplicación complementaria móvil para mejorar tu club.

FUT CHAMPIONS

FUT Champions te trae el nivel más alto de la competición cara a cara en FIFA Ultimate Team. Participa en torneos eliminatorios diarios para conseguir premios, entre los que se cuenta el acceso a la Jornada. En la Jornada, tendrás un tiempo limitado para competir contra otros jugadores clasificados y conseguir los mejores premios disponibles en FIFA Ultimate Team.

Hazte con una clasificación competitiva, gana premios y ve a por la gloria en FUT Champions.

MODO FUT DRAFT

El modo Draft constituye otra forma de jugar a FIFA Ultimate Team en la que tienes la posibilidad de jugar con jugadores que no tienes. Tendrás la oportunidad de elegir entre una selección aleatoria de todos los jugadores disponibles en FUT, incluidos los jugadores En forma. Rellena cada posición para crear tu plantilla y participar en una competición con formato de cuatro rondas eliminatorias para un jugador o multijugador online.

Cuanto más lejos llegues en la competición, mayores serán las recompensas.

TEMPORADAS Y TEMPORADAS DE AMISTOSOS

Pon a prueba a tu equipo y consigue recompensas en Temporadas.

El modo Temporadas consta de 10 partidos, que pueden jugarse en competiciones Un jugador o Multijugador online. ¡Gana los partidos necesarios para conseguir ascender o incluso ganar el título de liga! En este modo, el sistema de ascenso, permanencia y descenso hace que perder un partido no elimine a tu equipo de la temporada, por lo que tienes la oportunidad de recuperarte de cualquier derrota. Consigue mayores recompensas a medida que vayas abriéndote camino desde la 10.ª División hasta la 1.ª: cuanto mayor sea tu clasificación, mayor será la recompensa.

Temporadas de amistosos te permite desafiar a tus amigos en un formato de temporada de cinco partidos. ¡Haz un seguimiento de tus resultados y otras estadísticas para presumir de ellos con tus amigos!

QUÍMICA

La química es fundamental para crear un Ultimate Team que te lleve al éxito. Aunque un equipo repleto de estrellas puede ayudarte a brillar en el campo, tu plantilla también debe poseer la química adecuada para que alcance su máximo rendimiento. Cuanto mayor sea tu química, mejor lo hará tu equipo en los partidos, lo que significa que tendrás más posibilidades de ganarlos.

Cuando veas tu plantilla activa, la valoración de química de tu equipo aparecerá en la esquina superior derecha. Coloca a los jugadores en sus posiciones preferidas y empareja la química de nacionalidad, liga y club de los jugadores para mejorar la valoración de tu equipo; las líneas verdes indican que los vínculos entre los jugadores son fuertes. Contar con el mánager adecuado y conseguir lealtad también te ayudará a mejorar la química.


Cambia a los jugadores en la pantalla Plantilla activa o añade otros nuevos de tu Club o del Mercado de transferibles, hasta que encuentres el equilibrio ideal para tu equipo.

Estilos de química

Todos los jugadores de un Ultimate Team tienen un estilo de química. Combina estilos de química complementarios para mejorar todo lo posible la táctica general de tu equipo. Junto a los atributos que pueden verse afectados por estilos de química específicos aparecerán flechas, que irán del blanco al verde a medida que la química del jugador mejore.

Los estilos utilizados para mejorar los atributos de los jugadores estarán con ellos hasta que se aplique un nuevo estilo. Los estilos de química se pueden encontrar en sobres y en el Mercado de transferibles.


CONTRATOS

Para que los jugadores puedan demostrar lo que valen sobre el campo, necesitan contratos para jugar partidos. Cuando estés viendo tu plantilla activa, resalta un jugador, accede al menú Acciones y luego selecciona APLICAR CONSUMIBLE para aplicar un contrato a un jugador. Mueve  para cambiar a la vista de estado y ver la cantidad de contratos restantes de cada jugador. La característica Consumibles sugeridos puede mostrarte cuándo tienes que aplicar un contrato a un jugador.

Los jugadores que se encuentran en sobres empiezan con siete contratos. Para que tengas cierta ventaja, todos los jugadores de tu sobre inicial incluyen contratos especiales de larga duración (45 partidos). Cada partido jugado gasta un contrato, pero si un jugador está entre los suplentes o los reservas y no pisa el campo en todo el partido, no gastará ningún contrato por ese partido.

FORMA FÍSICA

Al jugar partidos con tu plantilla en FIFA Ultimate Team, tus jugadores se cansarán y sus niveles de forma empezarán a bajar. Los jugadores con bajo nivel de forma no rendirán de acuerdo con su potencial completo, y también tendrán riesgo de lesionarse en los partidos.

Cuando estés viendo tu plantilla activa, resalta un jugador, accede al menú Acciones y luego selecciona APLICAR CONSUMIBLE para aplicar un artículo de forma física. Mueve  para cambiar a la vista de estado y comprobar el nivel de forma de cada jugador. La característica Consumibles sugeridos puede mostrarte cuándo tienes que aplicar un artículo de forma física a un jugador.

Otra forma de recuperar el nivel de forma de un jugador es colocarlo en la sección de suplentes y reservas de tu plantilla. Si no se usan en un partido, esos jugadores recuperarán un poco de forma física.

NOTA: Los jugadores que aparecen en sobres comienzan con la forma física al completo.

MERCADO DE TRANSFERIBLES

El Mercado de transferibles es el punto central para comprar, poner a la venta y vender artículos, así como para encontrar nuevos jugadores que aumenten la valoración general y la valoración de química de tu plantilla. Filtra los jugadores por nombre, nacionalidad, liga, club, calidad, posición, estilo de química y precio para encontrar fácilmente el futbolista ideal que complementa a tu plantilla activa.

PARTIDO RÁPIDO

Selecciona PARTIDO RÁPIDO en la pantalla Jugar para saltar directamente al césped y enfrentarte a cualquier club o selección nacional del juego. Match Day actualizará automáticamente los equipos con su última formación y alineación inicial, además de ajustar las valoraciones de los jugadores para reflejar sus últimas actuaciones. Match Day necesita conectarse a los servidores de EA.

CARRERA

Carrera es una experiencia de gran realismo que te permite desarrollar una carrera futbolística completa. Este modo se divide en dos áreas distintas: Mánager y Jugador.

CARRERA DE JUGADOR

Crea un jugador o controla a un futbolista profesional con el que jugarás en ligas, copas y competiciones continentales para mejorar tus habilidades y llegar a representar a tu país en la selección nacional. Recibirás correos electrónicos del mánager del equipo y de la Junta directiva en el juego, sobre sus expectativas, e incluso podrás entrenar a tu jugador con ejercicios sobre el campo para acelerar su desarrollo. También puedes optar por retirarte y continuar tu carrera como mánager.

CARRERA DE MÁNAGER

Controla las finanzas de tu club favorito y cumple con lo que te pida la Junta directiva. Busca jugadores con gran potencial, mantén felices a los jugadores, gestiona el presupuesto y toma decisiones sobre jugadores clave y sobre la plantilla mientras conduces a tu club hasta la cima. Si lo haces bien, podrás tener la oportunidad de dirigir una selección nacional y competir a nivel internacional; por ejemplo, en la Copa Mundial de la FIFA.

Una de las grandes novedades del modo este año es la negociación de traspasos interactiva. Ahora, como mánager recién nombrado, puedes participar en intensas negociaciones de traspasos y contratos con representantes y agentes de otros clubes en tiempo real. Si prefieres no estar presente en las conversaciones, puedes delegar las negociaciones en tu directiva desde el nuevo Centro de traspasos.

Los traspasos en *FIFA 18* también han alcanzado un mayor grado de profundidad con la introducción de primas y cláusulas como los beneficios por traspaso, las cláusulas de rescisión, etc.

Como mánager, tendrás que hacerte cargo de algunas cosas, como por ejemplo:

Gestión total del club

Como nuevo mánager, no solo serás responsable del éxito de tu equipo en el campo: también tendrás que trabajar con la junta directiva en diferentes ámbitos de la gestión de un club de fútbol. Tendrás objetivos a corto y largo plazo de categorías variadas, que incluirán objetivos financieros, extender la marca de tu club e incluso desarrollar el programa de desarrollo de jóvenes. La importancia de las categorías variará dependiendo del club, así que asegúrate de prestar mucha atención a qué es lo más importante para el éxito del club desde la perspectiva de la Junta directiva.

Entrenamiento de jugadores

Entrenarás a los jugadores para asegurarte de que estén preparados el día del partido. Los diversos ejercicios abarcan todas las categorías para rendir al máximo en el campo. Controla los atributos entrenables con tu equipo, el progreso actual y el progreso potencial.

Red Global de Traspasos

Envía ojeadores a distintos países para observar sus ligas y establece Instrucciones del ojeador para encontrar jugadores que se adapten a tus criterios. Cuando hayas encontrado a posibles fichajes, asigna un ojeador para que los observe y toma la mejor decisión para tu equipo.





Sistemas de juego

Como entrenador, puedes crear varias plantillas para los partidos que te permitan enfrentarte a cualquier situación que se produzca en el terreno de juego. Puedes crear una plantilla para la liga, para la copa nacional o para una competición continental. Solo tienes que ir al panel Plantilla para cambiar el nombre de las plantillas y adaptarlas al estilo, y así te será más fácil recordar cómo se llaman cuando quieras usarlas.

JUEGOS DE HABILIDAD

Mejora tus habilidades futbolísticas al completar desafíos que pongan a prueba maniobras específicas, como vaelinas, lanzamientos de falta y regates. A medida que domines estas habilidades, desbloquearás desafíos de habilidad que te permitirán alcanzar el nivel de leyenda en cada una de estas áreas. Compárate con tus amigos y con otros jugadores en los marcadores para encontrar nuevas motivaciones mientras superas un nivel tras otro.

CAMPO DE ENTRENAMIENTO

En la pantalla Jugar, selecciona CAMPO DE ENTRENAMIENTO (en Juegos de habilidad) para perfeccionar tus habilidades de regate y disparo contra el portero, o entrena jugadas ensayadas pulsando , ,  o  mientras estés en el campo de entrenamiento. Incluso puedes elegir con quién jugar desde la pantalla Jugar.

ONLINE

TEMPORADAS

El modo Temporadas ofrece partidas igualadas online y el modo de juego más competitivo. Mientras juegas los 10 partidos de cada temporada, intenta ganar puntos suficientes para evitar el descenso y conseguir el ascenso a la siguiente división, o incluso ganar el título de tu división. ¡Pero no será fácil! Las divisiones más altas son más complicadas y competitivas, y el ascenso está más caro, así que prepárate para un auténtico desafío futbolístico.

TEMPORADAS COOPERATIVAS

Forma equipo con un amigo en Temporadas cooperativas para derrotar a otros equipos en los 2 contra 2 online. Puedes tener varias temporadas diferentes en marcha para cada uno de tus amigos.

¿Has descendido esta temporada? ¡Ahora puedes echarle la culpa a tu amigo!

CLUBES PRO

Únete a un Club Pro o crea uno para jugar junto a tus amigos y otros jugadores de *FIFA 18* en partidos online.

Compite en 10 partidos por temporada con tu club y trata de ascender por las distintas divisiones de la liga. Crea tu Pro online compitiendo en partidos de Club o Partidos informales. El trabajo en equipo es clave si quieres marcar goles, ganar partidos y crear el mejor jugador Pro posible.

Los partidos informales son un gran modo de empezar a desarrollar a tu jugador. Cuando estés listo, busca un club en la pantalla Clubes recomendados, en la que se indica la gente que te sigue y a qué club pertenece. Además, podrás crear tu propio club e invitar a los contactos que sigues para que se unan a él.

Como mánager de un club, puedes acceder a la ventana Traspasos para ver las invitaciones al club.

A medida que progresa tu Pro, consulta las estadísticas y progresos en Mi Pro.

AMISTOSOS ONLINE

Invita a un amigo a jugar un partido online y medid vuestra rivalidad en temporadas de cinco partidos para demostrar quién es más habilidoso en el campo: suma todos los puntos que puedas en los cinco partidos y levanta el trofeo. Y luego mantén la competición viva en una nueva temporada e intenta defender el título o arrebatárselo a tus amigos.

GARANTÍA

NOTA: La garantía no es válida para los productos de descarga digital.

Garantía limitada

Electronic Arts garantiza al comprador original de este producto que el soporte de grabación en el que se ha grabado el producto no sufrirá defecto alguno de materiales ni de fabricación, en un periodo de 90 días a partir de la fecha de la compra original. Durante este periodo, los soportes de grabación defectuosos serán sustituidos siempre y cuando el producto original se devuelva a Electronic Arts* junto con el justificante de compra, una descripción de los defectos por escrito, nombre, dirección y teléfono de contacto. Esta garantía es adicional y no afecta a ninguno de sus derechos estatutarios en modo alguno. Esta garantía no es aplicable a los programas informáticos en sí mismos, que se proporcionan "tal cual", ni tampoco es aplicable y se declarará nula si el defecto del soporte ha sido originado por abuso, uso indebido, negligencia, pérdida, daños o desgaste por uso.

Devoluciones tras la garantía

Transcurrido el periodo de 90 días de garantía, se sustituirá el soporte dañado, siempre y cuando haya existencias y si el soporte original se devuelve a Electronic Arts* junto con el justificante de compra y el ingreso en cuenta o transferencia bancaria por valor de 15€ por cada disco a sustituir. Recuerde incluir una descripción completa del defecto, su nombre, dirección y un número de teléfono de contacto. Para más información, dudas o preguntas sobre las sustituciones de garantía u otros temas técnicos, contáctenos en nuestra web: help.ea.com/es o en nuestro número de teléfono **911230490**.

* En España, enviar a: **Electronic Arts** – Apartado de Correos 50810, 28080 Madrid, España

NOTA: se recomienda el envío por correo certificado.

¿NECESITAS AYUDA?

El equipo de atención al cliente de EA tiene como objetivo garantizar que disfrutas al máximo de tu juego, en cualquier momento y en cualquier lugar. Tanto online y en los foros de la comunidad, como por medio de chat o teléfono, nuestros expertos están a tu disposición para ayudarte.

Asistencia online

Si quieres acceder al instante a los artículos de ayuda y de preguntas más frecuentes, visita help.ea.com/es. Lo actualizamos a diario, así que haz clic aquí para ver los problemas más recientes y su solución.

Asistencia telefónica

También tienes ayuda disponible los 5 días de la semana, de 12.00 h a 21.00 h a través del número de teléfono **911 230 490** (las llamadas se cobrarán a la tarifa habitual de tu proveedor de telecomunicaciones).