

XBOX ONE



FIFA 18

FIFA®
OFFICIAL
LICENSED
PRODUCT

Emirates



WARNUNG Lesen Sie vor dem Spielen dieses Spiels die wichtigen Sicherheits- und Gesundheitsinformationen in den Handbüchern zum Xbox One System sowie in den Handbüchern des verwendeten Zubehörs. www.xbox.com/support.

Wichtige Gesundheitsinformationen: Photosensitive Anfälle (Anfälle durch Lichtempfindlichkeit)

Bei einer sehr kleinen Anzahl von Personen können bestimmte visuelle Einflüsse (beispielsweise aufflackernde Lichter oder visuelle Muster, wie sie in Videospielen vorkommen) zu photosensitiven Anfällen führen. Diese können auch bei Personen auftreten, in deren Krankheitsgeschichte keine Anzeichen für Epilepsie o. Ä. vorhanden sind, bei denen jedoch ein nicht diagnostizierter medizinischer Sachverhalt vorliegt, der diese so genannten „photosensitiven epileptischen Anfälle“ während der Nutzung von Videospielen hervorrufen kann. Zu den Symptomen gehören Schwindel, Veränderungen der Sehleistung, Zuckungen im Auge oder Gesicht, Zuckungen oder Schüttelbewegungen der Arme und Beine, Orientierungsverlust, Verwirrung oder vorübergehender Bewusstseinsverlust und Bewusstseinsverlust oder Schüttelkrämpfe, die zu Verletzungen durch Hinfallen oder das Stoßen gegen in der Nähe befindliche Gegenstände führen können. **Falls beim Spielen ein derartiges Symptom auftritt, müssen Sie das Spiel sofort abbrechen und ärztliche Hilfe anfordern.** Eltern sollten ihre Kinder beobachten und diese nach den oben genannten Symptomen fragen. Die Wahrscheinlichkeit, dass derartige Anfälle auftreten, ist bei Kindern und Teenagern größer als bei Erwachsenen. Die Gefahr kann durch vergrößerten Abstand zum Bildschirm, Verwenden eines kleineren Bildschirms, Spielen in einem gut beleuchteten Zimmer und Vermeiden des Spielens bei Müdigkeit verringert werden. Wenn Sie oder ein Familienmitglied in der Vergangenheit unter epileptischen oder anderen Anfällen gelitten haben, sollten Sie zunächst ärztlichen Rat einholen, bevor Sie Videospiele nutzen.

KINDER KÖNNEN IM WORLD WIDE WEB VIEL LERNEN.



**IM NETZ ACHTET IHR KIND AUF ALLES.
ACHTEN SIE AUF IHR KIND.**
Jugendschutzsoftware hilft Ihnen dabei.

**SICHER
ONLINE
GEHEN**

KINDERSCHUTZ
IM INTERNET

www.sicher-online-gehen.de | Eine gemeinsame Initiative von Bund, Ländern und der Wirtschaft.

INHALT

- 04 AUSFÜHRLICHE STEUERUNG
- 14 DIESES JAHR IN FIFA
- 15 SPIELSTART
- 16 SPIELVERLAUF
- 18 THE JOURNEY
- 19 FIFA ULTIMATE TEAM (FUT)

- 23 ANSTOSS
- 23 KARRIERE
- 25 SKILL-SPIELE
- 25 ONLINE
- 27 GARANTIE
- 28 BENÖTIGST DU HILFE?

AUSFÜHRLICHE STEUERUNG

HINWEIS: Die in diesem Handbuch vorgestellten Befehle entsprechen der klassischen Konfiguration.

BEWEGEN

Spielerbewegung	
First Touch/Treiben	+
Sprinten	(halten)
Stoppen und Tor anvisieren	(loslassen) +
Abschirmen/Abdrängen	(halten)
Dribbling mit erhobenem Blick	+
Spezialbewegungen	
Ball stoppen	(loslassen) +

OFFENSIVE (GRUNDLAGEN)

Kurzer Pass/Kopfball	
Heber/Flanke/Kopfball	
Steilpass	
Schuss/Volley/Kopfball	
Kleine Finten ohne Ballberührung	
Lupfer	+
Angeschnittener Schuss	+
Flachschuss/Kopfball nach unten	+ (antippen)
Schuss antäuschen	,
Pass antäuschen	,

OFFENSIVE (FORTGESCHRITTEN)

Ball abschirmen (beim Dribbling)	
Heber in den Lauf	+
Präziser Steilpass-Heber	+ +
Wuchtiger Heber/wichtige Flanke	+
Hoher Heber/hohe Flanke	+
Flache Flanke	+ (antippen)
Unterstützung anfordern	(antippen)
Ball durchlassen	(halten)
Abbrechen	+
Flair-Pass	+
Flair-Schuss	+
Vollspann-Flachpass	+
Präziser Steilpass	+
Ball laufen lassen	+ (direkt)
Langsames Dribbling	+

TAKTIK

Abseitsfalle	,
Team-Pressing	,
Flügelwechsel	,
Verteidiger vor	,
Konter	,
Hoher Druck	,
Ballbesitz	,
Langer Ball	,
Mentalität ändern	/
Schnellwechsel	

VERTEIDIGUNG

Spieler wechseln	
Spieler wechseln (manuell)	
Zweikampf/Stoßen oder Zerren (beim Verfolgen)	
Zerren und Halten (beim Verfolgen)	 (halten)
Grätsche	
Klären	
Körperbetonter Zweikampf/Stoßen/ Zerren/Abdrängen	 (halten)
Zustellen	 (halten)
Zustellen (Mitspieler)	 (halten)
Im Lauf abdrängen	 + 
Schnelles Aufstehen (nach Grätsche)	
Harter Zweikampf	 (halten)

TORWART

Abschlag	 / 
Werfen/Pass	
Herauslaufen/Ball ablegen	
Zum Torwart wechseln	Ansicht-Taste
Wuchtiger Wurf	 + 
Wuchtiger Abschlag	 + 
Langen Pfosten abdecken	 (halten)

STANDARDSITUATIONEN – FREISTÖSSE

Position anpassen	Ⓢ
Flachpass	A
Hoher Pass/hohe Flanke	X
Gezirkelter Schuss	B
Vollspannschuss	LB + B
Mauer springen lassen	Y
Mauer verlassen	A
Mauer bewegen	LT / RT
Mauer nach vorn bewegen	RB
Beim Anlauf Effet hinzufügen	Ⓢ
Schützen wählen	RT
Schützen hinzufügen	RB / LT

STANDARDSITUATIONEN – FREISTÖSSE (FORTGESCHRITTEN)

2. Schützen rufen	LT
2. Schütze: Gezirkelter Schuss	LT + B
2. Schütze: Auflegen per Pass	LT + A
2. Schütze: Auflegen per Lupfer	LT + X
2. Schütze: Über den Ball laufen	LT + B, A
3. Schützen rufen	RB
3. Schütze: Gezirkelter Schuss	RB + B
3. Schütze: Über den Ball laufen	RB + B, A

STANDARDSITUATIONEN – ECKEN UND EINWÜRFE

Eckstoß (hohe Flanke)	X
Eckstoß (Pass)	A
Spieler wechseln	LB
Schuss zielen	t
Schusskraft festlegen	X
Spieler herbeirufen	LT
Bewegung an der Linie	t
Kurzer Einwurf	A
Kurzer Einwurf (manuell)	Y
Langer Einwurf	X
Empfänger für Einwurf bewegen	t
Einwurffinte	X + A
Zielanzeige EIN/AUS	⌂

STANDARDSITUATIONEN – ELFMETER

Schuss	
Zielen	
Position anpassen	
Verzögerung/Langsamere Anlauf	
Sprinten	
Zielanzeige EIN/AUS	
Schützen wählen	
Angeschnittener Schuss	+
Lupfer	+
Torwart-Hechtsprung	
Torwart auf der Linie bewegen	(seitlich bewegen)
Torwart-Gesten	/ / /

BE A PRO: SPIELER (ANGRIFF OHNE BALL)

Pass anfordern	
Wichtigen Flachpass anfordern	+
Steilpass anfordern	
Präzisen Steilpass anfordern	+
Hohen Steilpass anfordern	+
Weiten hohen Steilpass anfordern	+ +
Flanke anfordern	
Flache Flanke anfordern	+
Hohe Flanke anfordern	+
Schuss anregen	

BE A PRO: TORWART (ANGRIFF OHNE BALL)

Pass anfordern/anregen	A
Steilpass anregen	Y
Flanke anregen	X
Schuss anregen	B
Kameraziel wechseln	Ansicht-Taste

BE A PRO: TORWART (STRAFRAUMBEHERRSCHUNG)

Hechten	↑
Autopositionierung	LB (halten)
Zustellen (Mitspieler)	RB (halten)
Kameraziel wechseln	Ansicht-Taste

SPEZIALBEWEGUNGEN

HINWEIS: Nur die begabtesten Spieler können die wirklich fordernden Bewegungen ausführen.

1-STERNE-BEWEGUNGEN

Ball jonglieren (im Stand)	LT (halten) + RB
----------------------------	------------------

2-STERNE-BEWEGUNGEN

Körpertäuschung (links oder rechts)	←/→ (schnell)
Übersteiger (links oder rechts)	↑, ↓, ←/↑, ↓, →
Umgekehrter Übersteiger (links oder rechts)	←, →, ↑/↓, ↓, ↑
Ballrolle (links oder rechts)	←/→ (halten)
Zurückziehen	RB + ↑ (schnell)

3-STERNE-BEWEGUNGEN

Hacken-Flick	⚡, ⚡ (schnell)
Flick hoch	⚡, ⚡, ⚡ (schnell)
Roulette (links oder rechts)	⚡, ⚡, ⚡, ⚡, ⚡, ⚡, ⚡ / ⚡, ⚡, ⚡, ⚡, ⚡, ⚡, ⚡
Links antäuschen, rechts laufen	⚡, ⚡, ⚡, ⚡, ⚡
Rechts antäuschen, links laufen	⚡, ⚡, ⚡, ⚡, ⚡

4-STERNE-BEWEGUNGEN

Ball-Hüpfer (im Stand)	⚡ (antippen)
Ballrolle, links gehen (im Stand)	⚡ (halten), ⚡ (halten)
Ballrolle, rechts gehen (im Stand)	⚡ (halten), ⚡ (halten)
Hacke-zu-Hacke-Flick	⚡, ⚡ (schnell)
Einfacher Rainbow	⚡, ⚡, ⚡ (schnell)
Fortgeschrittener Rainbow	⚡ (schnell), ⚡ (halten), ⚡ (schnell)
Täuschung links und Folgeaktion rechts	⚡, ⚡, ⚡, ⚡, ⚡
Täuschung rechts und Folgeaktion links	⚡, ⚡, ⚡, ⚡, ⚡
Drehung links	⚡, ⚡
Drehung rechts	⚡, ⚡
Stoppen & Links-/Rechtsdrehung (im Lauf)	⚡, ⚡ (schnell) / ⚡, ⚡ (schnell)

5-STERNE-BEWEGUNGEN

Elastico	Ⓢ, Ⓢ, Ⓢ, Ⓢ, Ⓢ
Umgekehrter Elastico	Ⓢ, Ⓢ, Ⓢ, Ⓢ, Ⓢ
Hokus Pokus	Ⓢ, Ⓢ, Ⓢ, Ⓢ, Ⓢ, Ⓢ, Ⓢ
Dreifacher Elastico	Ⓢ, Ⓢ, Ⓢ, Ⓢ, Ⓢ, Ⓢ, Ⓢ
Ballrolle und Flick links (im Lauf)	Ⓢ (halten), Ⓢ (schnell)
Ballrolle und Flick rechts (im Lauf)	Ⓢ (halten), Ⓢ (schnell)
Schnelle Ballrollen (im Stand)	Ⓢ (halten)
Flick oben	Ⓢ (halten)
Sombrero-Flick (im Stand)	Ⓢ, Ⓢ, Ⓢ (schnell)
Umdrehen und Drehung (links oder rechts)	Ⓢ, Ⓢ (schnell)/Ⓢ, Ⓢ (schnell)
Ballrollen-Finte links (im Stand)	Ⓢ (halten), Ⓢ (schnell)
Ballrollen-Finte rechts (im Stand)	Ⓢ (halten), Ⓢ (schnell)
Rabona-Finte (im leichten Lauf)	Ⓢ + X/B, A + Ⓢ
Zurückziehen mit Effet (links oder rechts)	Ⓢ, Ⓢ (schnell)/Ⓢ, Ⓢ (schnell)

5-STERNE-JONGLIER-TRICKS

Flick hoch mit Spann	+ (halten)
Sombrero-Flick rückwärts	(halten)
Sombrero-Flick links	(halten)
Sombrero-Flick rechts	(halten)
Zehenpraller links	(halten)
Zehenpraller rechts	(halten)
Rund um die Welt	/
Rund um die Welt (doppelt)	
Elastico in der Luft	(schnell) / (schnell)
Flick hoch für Volley	(halten)
Brust-Flick	(antippen), (dreimal antippen)
T. rund um die Welt	(schnell)

DIESES JAHR IN *FIFA*

Erlebe in *FIFA 18* dank der Power der Frostbite™-Engine die mitreißendsten Fußballmomente aller Zeiten.

In *FIFA 18* steht die Authentizität im Mittelpunkt. Dank des neuen Animationssystems „Real Player Motion Technology“ darfst du dich auf das reaktionsschnellste *FIFA* aller Zeiten freuen. Spieler wie Cristiano Ronaldo oder Raheem Sterling verhalten sich nun genau wie ihre echten Vorbilder. Neue Teamstile sorgen dafür, dass dich bei jedem Gegner und in jedem Spiel eine neue Aufgabe erwartet, egal ob du gegen Barcelonas Tiki-Taka, gegen Bayern Münchens Defensivdruck oder gegen Leicester Citys Konterstil antrittst. Jedes einzelne Stadion bietet zudem dank der Regionalisierung ein ganz eigenes Erlebnis, von den Plakaten und den tanzenden Mengen im La Bombonera bis hin zu den verregneten Abenden in Stoke.

The Journey geht in *FIFA 18* weiter! Geh erneut mit Alex Hunter an den Start und setze seinen kometenhaften Aufstieg fort. Triff wichtige Karriereentscheidungen, forme seine Persönlichkeit, wähle seinen Weg und erlebe das zweite Kapitel dieses bahnbrechenden Storymodus.

Außerdem gibt's neue Squad Battles, Ziele und Gesänge, die für das intensivste FUT aller Zeiten sorgen. Und neue Online-Optionen, umfangreiche Grafik-Optimierungen, zusätzliche Übertragungs-Pakete sowie Verbesserungen bei Kommentaren und Zuschauern hat das diesjährige Spiel ebenfalls im Angebot.

SPIELSTART

AB AUF DEN PLATZ

Mach dich bereit, in *FIFA 18* ein realistisches Fußballspektakel zu erleben.

Beim ersten Spielstart übernimmst du Cristiano Ronaldo und Real Madrid und musst versuchen, das madrilienische Derby zu gewinnen. Der Schwierigkeitsgrad wird dabei automatisch angepasst. Das dient dazu, deine Fähigkeitsstufe in *FIFA 18* zu bestimmen.

FIFA-TRAINER FÜR NEUE SPIELER

Als *FIFA 18*-Neuling solltest du den FIFA-Trainer nutzen. Bildschirmhinweise erläutern dir die Grundlagen in den Bereichen Passspiel, Zweikämpfe, Flanken und Schießen.

Möchtest du die Einführungspartie beenden, drücke zunächst die **Ansicht**-Taste, um das Pause-Menü einzublenden, und wähle dann SPIEL BEENDEN.

Wenn du dieses erste Spiel als Neuling abbrichst, wird dir zunächst kein Schwierigkeitsgrad empfohlen. Dies wird dir erneut angeboten, wenn du die erste Anstoß-Partie gegen adaptive KI-Spieler bestritten hast.

Wenn du die Einführungspartie als neuer Spieler abschließt oder wiederkehrender Spieler mit Daten aus vorherigen *FIFA*-Titeln bist, wird dir ein passender Schwierigkeitsgrad vorgeschlagen, und du wirst gebeten, deinen Lieblingsverein auszuwählen, bevor du ins Hauptmenü von *FIFA 18* gelangst.

VEREIN, SCHWIERIGKEITSGRAD UND STEUERUNGSEINSTELLUNGEN AUSWÄHLEN

Wenn du dich bei den EA-Servern anmeldest, kannst du deine Lieblingsmannschaft, deinen Schwierigkeitsgrad und deine Steuerungseinstellung auswählen. Im EA SPORTS™ Football Club wird das Wappen dieses Vereins neben deinem Namen angezeigt, sodass all deine Freunde, die ebenfalls *FIFA 18* spielen, wissen, für wen dein Herz schlägt!

MIT EA SPORTS FOOTBALL CLUB VERNETZEN

In *FIFA 18* bleibst du mit deinem Lieblingsteam in engem Kontakt. Wenn du dich via EA SPORTS Football Club mit deinem Lieblingsverein vernetzt, hast du Zugriff auf News und Promotions rund um diesen Club.

BELOHNUNGEN FÜR VERGANGENE FIFA-LEISTUNGEN VERDIENEN

Dein EA SPORTS Football Club-Level, deine EP und deine Football Club Credits (FCC) aus vorherigen FIFA-Versionen werden in *FIFA 18* übernommen.

Belohnungen gibt es auch für Fortschritte in den Spielmodi von *FIFA 17*, etwa in Ultimate Team, Karriere oder Online-Saisons.

SPIELVERLAUF

HAUPTMENÜ

- Menü** Hier findest du mühelos deine zuletzt gespielten Spielmodi und die neuesten *FIFA*-News.
- Spielen** Erkunde die zahlreichen Modi in *FIFA 18*, darunter The Journey, Karriere, Turniere oder Ultimate Team.
- Online** Stürze dich in die Online-Modi, darunter Saisons, Pro Clubs oder Online-Freundschaftsspiele.
- Anpassen** Passe *FIFA 18* nach deinen Wünschen an. Passe die Einstellungen an, schau dir die Steuerung an, bearbeite deine Mannschaften oder passe sogar deine Musik-Playlist in EA SPORTS™ Trax an.

EA SPORTS FOOTBALL CLUB

Im gesamten Spiel kannst du oben rechts auf dem Bildschirm auf den EA SPORTS Football Club (EASFC) zugreifen. Das EASFC-Widget zeigt deinen derzeitigen Football Club-Level, deine EP und deine Football Club Credits (FCC) an. Mit FCC kannst du Objekte aus dem EASFC-Katalog kaufen oder sie deinen Freunden als Geschenk schicken. Für EASFC musst du mit den EA-Servern verbunden sein.

Drücke , um darauf zuzugreifen.

SPIELBILDSCHIRM



SPIELVORBEREITUNGEN

Bevor du den Platz betrittst, kannst du im Einstellungen-Bildschirm die Spieleinstellungen anpassen. Entscheide dich unter anderem bezüglich Halbzeitlänge, Schwierigkeitsstufe, Spielbedingungen, Spielball und vielem anderen. Regeln wie Verletzungen und Abseits kannst du ein- oder ausschalten, je nachdem, wie realistisch deine Partien ablaufen sollen.

KAMERA-TIPPS

Vergiss nicht, dass es im Spieleinstellungen-Menü auch Kamera-Einstellungen gibt! Für jeden Spieltyp gibt es eine anpassbare Kamera-Option mit 9 wählbaren Kameras. So kannst du die Perspektive aufs Spielfeld und dein Erlebnis bei jeder Partie nach deinen Vorlieben gestalten.

Team-Management

Hier kannst du deine Mannschaft einrichten, damit sie bereit für die nächste Partie ist. Erstelle dein Team, passe die Aufstellungen an, weise Rollen zu und kümmere dich um die taktische Ausrichtung. Du kannst mehrere Taktikvorlagen speichern, um schnell anhand der gegnerischen Schwächen die passendste Taktik auszuwählen oder deinen Stars im Hinblick auf wichtige Spiele eine Pause zu gönnen.

SPEICHERN UND LADEN

FIFA 18 verfügt über ein Feature namens **Automatisches Speichern**, das deine Fortschritte und aktuellen Einstellungen automatisch sichert. Schalte deine Xbox One Konsole nicht aus, während das **Automatisches-Speichern-Symbol** angezeigt wird. Ansonsten gehen sämtliche nicht gespeicherten Daten verloren.

THE JOURNEY

Der hochgelobte Storymodus von EA SPORTS ist auch in *FIFA 18* wieder mit von der Partie. Freu dich erneut auf eine dramatische Fußballstory auf und abseits des Rasens mit dem Nachwuchsstar Alex Hunter. Setze *The Journey* mit neuen Spieleranpassungs-Optionen und einer hochkarätigen Besetzung fort und triff wichtige Entscheidungen, die Alex' junge Karriere in unvergleichlicher Weise beeinflussen. Erlebe eine wahre Fußball-Weltreise, von der Sommerpause in Brasilien bis hin zur Saisonvorbereitung in Los Angeles, und finde dich mit Alex Hunter in den unterschiedlichsten Fußballwelten zurecht.

Hast du einen Freund, der mitspielen möchte? *The Journey* kannst du im lokalen Multiplayer auch als Team genießen. Stürzt euch gemeinsam mitten ins Spielgeschehen.

BEEINDRUCKE DIE FUSSBALLWELT

Bei *The Journey* geht es darum, den Traum vom Fußballstar auszuleben und die Trennlinie zwischen virtuellem und realem Fußball zu verwischen. Verbessere dich im Training, absolviere Spiele und triff Entscheidungen, die bestimmen, was aus Alex Hunter wird.

Kinoreife Szenen erzählen die Geschichte von Alex' globalem Fußballabenteuer, von neuen Erlebnissen in fernen Ländern bis hin zu schwierigen Herausforderungen. In vielen dieser Szenen musst du wichtige Dialogentscheidungen treffen, die Alex' Selbstbewusstsein und Persönlichkeit beeinflussen.

In deiner Karriere wirst du mit Höhepunkten, aber auch mit Tiefpunkten konfrontiert. Jede Entscheidung, egal ob in Interviews, in Spielen oder im Leben abseits des Rasens, wird dich als Spieler prägen.

FIFA ULTIMATE TEAM (FUT)

FIFA Ultimate Team ist wieder da! Erschaffe dein Wunschteam, tritt in diversen Einzelspieler- und Online-Modi an, verbessere deine Teamchemie mit neuen Spielern und erlebe dank Tausender authentischer Gesänge eine atemberaubende Atmosphäre. Spieler kannst du in Sets finden, oder du nutzt den Live-Transfermarkt, um Objekte zur Verbesserung deines Ultimate Teams zu kaufen oder verkaufen.

SQUAD BATTLES

In den Squad Battles kämpfst du um deinen Platz in der Wochen-Bestenliste. Du kannst mehrmals täglich gegen neue Gegnerteams antreten, die allesamt von echten Spielern aus aller Welt erstellt wurden. Am Ende des Wettkampfs erhältst du anhand deiner Abschlussplatzierung Preise. Je besser dein Rang ist, desto besser sind auch deine Preise.

Mit dem Präsentierten Team kannst du deine Gesamtpunktzahl weiter verbessern. Präsentierte Teams wurden von populären FUT-Community-Mitgliedern oder sogar von echten Spielern oder Clubs zusammengestellt. Wenn du das Präsentierte Team besiegen kannst, wirst du mit einer bestimmten Menge an Punkten belohnt, egal auf welchem Schwierigkeitsgrad du spielst.

ZIELE

Schließe Ziele ab, um dein Können zu zeigen und dir Belohnungen zu sichern. Führe Transfers durch, optimiere deine Mannschaft und meistere Aufgaben auf dem Rasen, um dir Münzen, Sets und andere Ingame-Boni zu holen. Deine Tages-Ziele werden täglich aktualisiert, sodass du neue Ziele erhältst, die du abschließen kannst. Viele dieser Herausforderungen lassen sich auch in der Web-App bzw. der Begleit-App abschließen. Schau unbedingt täglich vorbei, um dir maximale Boni zu sichern!

In FUT 18 gibt es außerdem auch Wochen-Ziele. Für diese Ziele sind mehr Zeit und Einsatz erforderlich als für die Tages-Ziele. Aber dafür gibt es in ihnen auch größere Boni! Täglich warten bis zu 5 neue Tages-Ziele auf dich, und jede Woche darfst du dich auf bis zu 10 neue Wochen-Ziele freuen. In FUT 18 gibt es immer etwas zu tun!

SQUAD BUILDING CHALLENGES

In diesem Modus kannst du deine Teamaufbau-Fähigkeiten unter Beweis stellen, indem du Mannschaften anhand bestimmter Bedingungen zusammenstellst. Sobald diese Bedingungen erfüllt sind, kannst du deine Mannschaft gegen tolle Belohnungen eintauschen.

Spiele Squad Building Challenges auf deiner Konsole oder unterwegs in der Begleit-App für Mobilgeräte, um deinen Verein zu verbessern!

FUT CHAMPIONS

FUT Champions präsentiert die anspruchsvollsten 1-gegen-1-Wettkämpfe in FIFA Ultimate Team! Nimm an Daily Knockout-Turnieren teil, um dir Preise zu sichern, beispielweise die Teilnahmeberechtigung für die Weekend League. In der Weekend League kannst du innerhalb eines Zeitlimits gegen andere qualifizierte Spieler um die besten Preise kämpfen, die es überhaupt in FIFA Ultimate Team gibt.

Verdiene dir in FUT Champions deinen Rang, gewinne Preise und mach dir einen Namen.

DRAFT-MODUS

Der Draft-Modus ist eine weitere FIFA Ultimate Team-Spielvariante, in der du mit Spielern spielen kannst, die dir nicht gehören. Du hast die Möglichkeit, eine Auswahl aus Zufallsspielern aus dem gesamten Spielerpool von FUT zu treffen, inklusive formstarker Spieler! Besetze alle Positionen deines Teams und tritt dann in einem aus 4 Runden bestehenden K.O.-Wettbewerb (Einzelspieler oder Online-Multiplayer) an.

Je weiter du in diesem Wettbewerb kommst, desto größer wird die Belohnung ausfallen.

SAISONS UND FREUNDSCHAFTSSPIEL-SAISONS

Zeige in Saisons, was dein Team kann, und hol dir Belohnungen.

Saisons bestehen aus 10 Partien, die als Einzelspieler oder im Online-Multiplayer absolvierbar sind. Wenn du oft genug gewinnst, winken dir der Aufstieg oder sogar der Ligatitel! Das System in diesem Modus (Aufstieg, Klassenerhalt, Abstieg) bedeutet, dass eine einzelne Niederlage dein Team nicht aus der Bahn wirft. Du hast nach einer Schlappe also die Möglichkeit, zurückzukommen. Während du deinen Weg von Liga 10 in Liga 1 machst, winken immer reizvollere Belohnungen – je besser dein Rang, desto besser die Belohnung also.

Im Modus „Freundschaftsspiel-Saisons“ trittst du in Saisons mit 5 Spieltagen gegen Freunde an. Behalte deine Bilanz und weitere Statistiken im Blick, und gib dann vor deinen Freunden mit deinen Erfolgen an!

CHEMIE

Chemie ist ein entscheidender Faktor, wenn dein Ultimate Team erfolgreich sein soll. Mit einem Starensemble kann man natürlich auf dem Platz glänzen, aber in deiner Mannschaft muss auch die Chemie stimmen, wenn du ihr Potenzial voll ausreizen möchtest. Je höher dein Chemiewert ist, desto besser fällt die Leistung deines Teams im Spiel aus – und desto höher sind dann auch deine Siegchancen.

Die Chemie-Bewertung deines Teams wird oben rechts angezeigt, wenn du deine aktive Mannschaft betrachtest. Zur Verbesserung der Teamchemie-Bewertung solltest du Spieler auf deren bevorzugter Position aufstellen und Übereinstimmungen bei Nationalität, Liga und Verein suchen – grüne Linien zeigen dabei starke Bindungen zwischen Spielern an. Mit dem richtigen Manager und durch das Gewinnen von Loyalität kann man die Chemie ebenfalls positiv beeinflussen.


Im Aktive-Mannschaft-Bildschirm kannst du deine Spieler austauschen oder neue aus deinem Verein oder vom Transfermarkt hinzufügen. So findest du die ideale Balance für dein Team!

Chemistry Styles

Jeder Spieler bei Ultimate Team verfügt über einen sogenannten Chemistry Style. Kombiniere sich ergänzende Chemistry Styles, um alles aus der Taktik deines Teams herauszuholen. Neben möglicherweise beeinflussten, auf spezifischen Chemistry Styles basierenden Attributen erscheinen Pfeile, deren Farbe von weiß zu grün wechselt, wenn sich die Spielerchemie verbessert.

Die für ein Upgrade von Spielerattributen verwendeten Stile verbleiben beim Spieler, bis ein neuer Chemistry Style angewendet wird. Chemistry Styles findest du in Sets oder auf dem Transfermarkt.


VERTRÄGE

Bevor Spieler auf dem Platz glänzen können, brauchen sie Verträge, um überhaupt spielberechtigt zu sein. Zeige deine aktive Mannschaft an, markiere einen Spieler und rufe sein Aktionen-Menü auf. Wähle dann VERBRAUCHSOBJEKT ANWENDEN, um einen Vertrag auf den Spieler anzuwenden. Bewege , um zur Statusansicht zu wechseln. Sie zeigt dir die Anzahl verbleibender Verträge für jeden Spieler an. Die Empfohlenen Verbrauchsobjekte können dir anzeigen, wenn du einen neuen Vertrag auf einen Spieler anwenden solltest.

Spieler aus Sets beginnen mit 7 Verträgen. Damit du dir erst einmal keine Gedanken machen musst, haben Spieler aus deinem Start-Set spezielle Langzeitverträge (45 Spiele). Für jedes absolvierte Spiel wird ein Vertrag abgezogen, nicht aber, wenn der Spieler nur auf der Bank (oder Tribüne) Platz genommen und nicht mitgespielt hat.

FITNESS

Wenn du mit deinem Team in FIFA Ultimate Team Spiele absolvierst, ermüden deine Spieler, sodass ihr Fitness-Level sinkt. Spieler mit niedriger Fitness können ihr volles Potenzial nicht mehr ausschöpfen, und sie laufen zudem auch Gefahr, sich in einem Spiel zu verletzen.

Zeige deine aktive Mannschaft an, markiere einen Spieler und rufe sein Aktionsmenü auf. Wähle dann VERBRAUCHSOBJEKT ANWENDEN, um ein Fitness-Verbrauchsobjekt auf den Spieler anzuwenden. Bewege , um zur Statusansicht zu wechseln, und schau dir den Fitness-Level jedes einzelnen Spielers an. Die Empfohlenen Verbrauchsobjekte zeigen dir, wann du bei einem Spieler ein Fitness-Objekt einsetzen solltest.

Die Fitness eines Spielers verbessert sich auch, wenn du ihn auf die Ersatzbank setzt oder ihn in die Reserve deines Teams stellst. Wird ein Spieler in einer Partie nicht eingesetzt, wird ein Teil seiner Fitness wiederhergestellt.

HINWEIS: In Sets erhaltene Spieler beginnen mit voller Fitness.

TRANSFERMARKT

Der Transfermarkt ist deine Anlaufstelle fürs Kaufen, Anbieten und Verkaufen von Objekten. Hier findest du auch neue Spieler, um die allgemeine Teamstärke und den Chemiewert zu erhöhen. Filtere Spieler nach Name, Nationalität, Liga, Verein, Qualität, Position, Chemistry Style oder Marktwert. So findest du schnell das fehlende Puzzlestück für deine aktive Mannschaft.

ANSTOSS

Wähle ANSTOSS im Spielen-Bildschirm, wenn du ohne Umschweife mit einem beliebigen Verein oder Nationalteam spielen möchtest. Match Day aktualisiert die Mannschaften automatisch mit der neuesten Formation/Startelf und passt die Spielerwerte an die jüngsten Leistungen an. Für Match Day musst du mit den EA-Servern verbunden sein.

KARRIERE

Der Karrieremodus ist eine packende Erfahrung, bei der du eine ganze Fußballkarriere durchspielen kannst. Die Karriere gliedert sich in zwei verschiedene Bereiche: Trainer und Spieler.

SPIELERKARRIERE

Erstelle einen Spieler oder übernahm die Kontrolle über einen realen Fußballprofi und spiele in Ligen, Pokalen und internationalen Wettbewerben, um deine Fähigkeiten zu verbessern und schließlich in die Nationalelf zu kommen. Trainer und Vorstand deines Clubs schicken dir im Spiel E-Mails, um dich über ihre Erwartungen zu informieren. Du kannst deinen Spieler sogar mit Hilfe von Trainingsübungen weiter verbessern. Du kannst auch deine aktive Zeit beenden und deine Karriere als Trainer fortführen.

TRAINERKARRIERE

Übernimm die Verantwortung für die Finanzen deines Lieblingsvereins und halte den Vorstand bei Laune. Scoute Spieler mit großem Potenzial, Sorge für eine gute Atmosphäre im Kader, verwalte das Budget und triff wichtige Entscheidungen bezüglich Spielern und Mannschaft, während du deinen Verein an die Spitze führst. Wenn du dich gut schlägst, erhältst du die Chance, eine Nationalmannschaft zu übernehmen und an internationalen Wettbewerben wie der FIFA Fussball-Weltmeisterschaft teilzunehmen.

Eine der umfangreichsten Neuerungen in diesem Modus sind in diesem Jahr die interaktiven Transferverhandlungen. Du kannst dich als neuer Trainer dafür entscheiden, neben Spielerberatern und den Vertretern anderer Clubs selber an spannenden Echtzeit-Verhandlungen zu Transfers und Verträgen teilzunehmen. Oder entscheide dich in der neuen Transfer-Zentrale dafür, jegliche Verhandlungen zu delegieren und nicht persönlich teilzunehmen, sondern lediglich Vorgaben zu machen.

Auch neue Boni und Vertragsklauseln (z. B. Weiterverkaufsgebühren oder Freigabeklauseln) sorgen in den Transfers in *FIFA 18* für zusätzliche Spieltiefe.

Das kannst du als Trainer beispielsweise erwarten:

Umfassendes Vereins-Management

Als neuer Trainer bist du nicht nur für den Erfolg der Mannschaft auf dem Rasen verantwortlich. Du musst dich in Zusammenarbeit mit dem Vorstand auch um diverse andere Aspekte eines Fußballclubs kümmern. Du erhältst kurzfristige und langfristige Ziele in verschiedenen Kategorien, beispielsweise in finanzieller Hinsicht, beim Stärken der Vereinsmarke oder sogar beim Fördern des Nachwuchses. Wie wichtig jede einzelne Kategorie ist, variiert von Verein zu Verein. Achte also darauf, was nach Ansicht deines Vorstands von entscheidender Bedeutung ist.

Spieler-Training

Trainiere deine Spieler, damit sie zu Spielbeginn topfit sind. Die unterschiedlichen Übungen decken sämtliche Bereiche ab, in denen deine Spieler sich auf dem Platz behaupten müssen. Behalte den Überblick über die trainierbaren Attribute deiner Mannschaft sowie ihr aktuelles und ihr potenzielles Wachstum.

Globales Transfernetzwerk

Entsende Scouts in verschiedene Länder, um entsprechende Ligen zu durchsuchen, und erteile Scouting-Aufträge, um Spieler zu finden, die deinen Kriterien entsprechen. Wenn du mögliche Kandidaten gefunden hast, kannst du einen Scout auf sie ansetzen, der sie beobachtet. Im Anschluss kannst du eine Entscheidung im Sinne des Teams treffen.





Taktikvorlagen

Du kannst mehrere Spieltags-Mannschaften erstellen, um auf jede Spielsituation vorbereitet zu sein. Beispielsweise kannst du je eine Mannschaft für die Liga, für den nationalen Pokal und den Europapokal zusammenstellen. Rufe einfach das Mannschaften-Fenster auf und benenne deine Mannschaften je nach Stil, damit du weißt, wann und wo du sie einsetzen wolltest.

SKILL-SPIELE

Verbessere deine Fähigkeiten, indem du Challenges absolvierst, bei denen zum Beispiel Lupfer, Freistöße und Dribblings im Fokus stehen. Wenn du an diesen Bereichen feilst, schaltest du Skill-Challenges frei und versuchst, die jeweils höchste Stufe (Legende) zu erreichen. In den Bestenlisten kannst du deine Fortschritte mit denen deiner Freunde und anderer Spieler vergleichen. Das sollte dir Motivation genug sein!

TRAININGSARENA

Über den Spielen-Bildschirm kannst du die TRAININGSARENA (unter Skill-Spiele) aufrufen, um deine Fähigkeiten beim Dribbling und Schießen gegen einen Torwart zu perfektionieren oder Standardsituationen einzustudieren. Drücke dazu , , , oder , während du dich auf dem Trainingsplatz befindest. Auf dem Spielen-Bildschirm kannst du auch festlegen, mit wem du spielen möchtest.

ONLINE

SAISONS

Der Saisons-Modus bietet Online-Partien mit Bestenliste und das Gameplay mit dem intensivsten Wettbewerb. Versuche, in den 10 Partien pro Saison möglichst viele Punkte zu sammeln, um dem Abstieg zu entgehen. Noch besser: Peile den Aufstieg in die nächsthöhere Spielklasse an – oder sichere dir sogar den Ligatitel. Das wird nicht leicht! Je höher die Spielklasse, desto härter die Konkurrenz und schwerer der Aufstieg. Mach dich also auf eine echte Herausforderung gefasst.

KOOP-SAISONS

In den Koop-Saisons kannst du dich mit einem Freund zusammenschließen und gemeinsam in 2-gegen-2-Onlinepartien gegen andere Mannschaften antreten. Für jeden deiner Freunde kannst du separate Saisons starten.

Bist du diese Saison abgestiegen? Jetzt kannst du die Schuld komplett auf einen Freund abwälzen!

PRO CLUBS

Tritt einem Pro Club bei (oder erstelle selbst einen), um mit Freunden und anderen *FIFA 18*-Spielern online zu spielen.

Mit eurem Club bestreitet ihr 10 Partien pro Saison und versucht, euch im Ligasystem nach oben zu spielen. Erschaffe deinen Online-Pro und verbessere ihn, indem du in Club- oder Spontanspielen antrittst. Teamwork ist entscheidend, wenn man gemeinsam Tore erzielen, Partien gewinnen und seinen Pro-Spieler bestmöglich entwickeln möchte.

Spontanspiele eignen sich hervorragend, um deinen Spieler zu verbessern. Wenn du bereit bist, suchst du dir im Empfohlene-Vereine-Bildschirm einen passenden Club. Dort sind die Personen aufgeführt, die dir folgen, und der Club, dem sie angehören. Du kannst auch einen eigenen Verein erstellen und Personen, denen du folgst, einladen, sich ihm anzuschließen.

Als Vereinsmanager hast du Zugang zum Transfers-Bildschirm, um dir Vereins-einladungen anzusehen.

Während sich dein Pro weiterentwickelt, kannst du Statistiken und Fortschritte im Tab „Mein Pro“ verfolgen.

ONLINE-FREUNDSCHAFTSSPIELE

Lade einen Freund dazu ein, eine Online-Partie zu spielen. Eure Statistik wird aufgezeichnet, damit ihr nachvollziehen könnt, wer in solch einer Saison mit 5 Spieltagen das Heft in der Hand hat. Wer in den 5 Partien die meisten Punkte holt, sichert sich die Trophäe. Und dann kann es gleich weitergehen mit der nächsten Saison – und dem Versuch, seinen Titel zu verteidigen. Oder einem Freund die Titelverteidigung zu verhaseln.

GARANTIE

BITTE BEACHTEN: Die Garantie ist nicht gültig für Produkte, die digital heruntergeladen werden.

Bei Mängeln des Datenträgers, die auf Material- oder Herstellungsfehlern beruhen, wird Electronic Arts den Datenträger kostenlos austauschen. Bring dafür bitte den vollständigen Datenträger in der Originalverpackung mit dem Kaufbeleg und einer detaillierten Beschreibung des Mangels zu dem Händler, bei dem Du das Produkt ursprünglich gekauft hast. Mängel des Datenträgers, die offensichtlich durch eine unsachgemäße Behandlung durch Dich oder Dritte entstanden sind, sind von dieser Garantie ausgeschlossen. Diese Garantie gilt für 24 Monate ab Kaufdatum. Deine gesetzlichen Gewährleistungsrechte als Verbraucher bleiben hiervon unberührt.

BENÖTIGST DU HILFE?

Das EA-Kundendienst-Team möchte dir helfen, dein Spiel optimal zu genießen – jederzeit und überall. Unsere Spielexperten stehen dir online, in den Community-Foren, im Chat und telefonisch zur Verfügung, um dir zu helfen.

Online-Support

Unter help.ea.com/de kannst du sofort auf sämtliche FAQs und Hilfe-Artikel zugreifen. Schau dir hier die neuesten Problembeschreibungen und Problembehebungen mit täglichen Updates an.

Telefonischer Support

Hilfe erhältst du auch täglich (6 Tage die Woche) von 09:00 Uhr bis 21:00 Uhr MEZ telefonisch unter **0221 37050193**.

Für Kunden aus Österreich: **0720 883349**

Für Kunden aus der Schweiz: **0225 181005**

Für Anrufe fallen die üblichen Kosten deines Telefonanbieters an.