

XBOX 360



FIFA 18

FIFA®  
OFFICIAL  
LICENSED  
PRODUCT

Emirates



**UYARI** Bu oyunu oynamadan önce, önemli güvenlik ve sağlık bilgileri için Xbox 360® konsolu, Xbox 360 Kinect® Sensörü ve aksesuar kılavuzlarını okuyun. [www.xbox.com/support](http://www.xbox.com/support).

### **Önemli Sağlık Uyarısı: Işık Hassasiyetinden Kaynaklanan Nöbetler**

Çok az sayıda insan, yanıp sönen ışıkların ya da video oyunlarında da görülebilecek olan kimi desenlerin de içinde olduğu belli görsel unsurlarla yüz yüze geldiklerinde nöbet geçirebilirler. Geçmişte herhangi bir nöbet ya da sara hastalığı geçirmemiş olan insanlarda bile video oyunlarını seyrederken "ışık hassasiyetinden kaynaklanan sara nöbetleri"ne neden olabilecek, henüz teşhis edilmemiş bir hastalık bulunabilir. Bunun belirtileri arasında baş dönmesi, görme bozukluğu, göz ya da yüz kasılması, kol ve bacakların istemsiz hareketi ya da sallanması, yön bulma duygusunun yitimi, kafa karışıklığı, anlık bilinç kaybı, düşme ya da yakındaki nesnelere çarpmadan kaynaklı kazalara neden olabilecek olan bilinç kaybı ya da kasılmalar bulunabilir.

**Bu belirtilerden herhangi birini yaşıyorsanız derhal oyunu bırakın ve bir doktora danışın.** Ebeveynler, çocuklarınızda bu belirtilerin olup olmadığını gözlemleyin ya da kendilerine sorun; çocuklar ve gençlerde bu nöbetlerin olma ihtimali daha yüksektir. Nöbet riski ekrana daha uzak oturarak; daha küçük bir ekran kullanarak; iyi aydınlatılmış bir ortamda oynayarak ve uykulu ve yorgunken oynamamak suretiyle azaltılabilir. Siz ya da herhangi bir yakınınız geçmişte nöbet ya da sara hastalığı geçirmişseniz, oyuna başlamadan önce bir doktora danışın.

# İÇİNDEKİLER

- 03 TÜM KONTROLLER
- 11 OYUNA BAŞLARKEN
- 12 OYUNU OYNAMAK
- 14 FIFA ULTIMATE TEAM (FUT)
- 18 SANTRA

- 18 KARİYER
- 20 BECERİ MAÇLARI
- 20 ONLINE
- 21 GARANTİ
- 22 YARDIM MI GEREKİYOR?

## TÜM KONTROLLER

### KONTROLLER

**NOT:** Bu kılavuzdaki kontroller, Klasik yapılandırma için geçerlidir.

HAREKET	
Oyuncuyu hareket ettirme	←
İlk kontrol/Top açma	RT + ←
Koş	RT (basılı tutun)
Durup kaleye yüzünü dönme	← (bırakın) + LB
Saklama/Yavaş dribling/Yakın markaj	RT (basılı tutun)
Savunmacıya karşı dribling	LT + RT
Beceri hareketleri	←
Topa basma	← (bırakın) + RT

## ATAK (BASİT)

Kısa pas/Kafa vuruşu	A
Aşırtma pas/Orta/Kafa vuruşu	X
Ara pas	Y
Şut/Vole/Kafa vuruşu	B
Aşırtma şut	LB + B
Plase şut	RB + B
Alçak şut/Aşağıya doğru kafa vuruşu	B (basılı tutun) + B (basın)
Vurur gibi yapma	B, A + ⚡
Feyk pas	X, A + ⚡

## ATAK (GELİŞMİŞ)

Topu sakla (dribling yaparken)	LT
Havadan ara pas	LB + Y
Dar alanda aşırtma ara pas	RB + LB + Y
Yerden seken aşırtma pas	RB + X
Alçaktan orta	X (iki kez basın)
Yerden orta	X (üç kez basın)
Erken orta	LB + X
Destek isteme	RB (basın)
Bacak arasından bırak	RB (basılı tutun)
Hemen iptal	LT + RT
Yerden sert pas	RB + A
Doğal yetenek şutu	LT (basılı tutun) + B
Şık pas	LT + A
Temassız küçük çalım	LB + ⚡
Temassız büyük çalım	LB + RT
Manuel saklama	LB + LT
Çabuk kalkma (kayarak müdahaleden sonra)	X
Dar alanda ara pas	RB + Y

## TAKTİKLER

Ofsayt tuzağı	⇄, ⇄
Takım presi	⇄, ⇄
Kanat değiştirme	⇄, ⇄
OB atağa katılır	⇄, ⇄

## DEFANS

Oyuncuyu değiştirme	LB
Oyuncuyu değiştirme (manuel)	ⓧ
Müdahale etme/ itme veya çekme (koyalarken)	B
Çekme ve tutma (koyalarken)	B (basılı tutun)
Kayarak müdahale	X
Topu uzaklaştırma	B
Yakın markaj	LT (çekme ve tutma)
Markaj	A (basılı tutun)
Takım arkadaşıyla markaj	RB (basılı tutun)
Koşarak yakın markaj	LT + RT (basılı tutun)

## KALECİ

Yerden sektirerek degaj	B/X
Fırlatma/Pas verme	A
Çıkma/Topu yere bırakma	Y
KL'ye geçme	←
Sert fırlatma	RB + A
Sert degaj	RB + X

## SERBEST VURUŐLAR

Yerden pas	A
Yüksekten pas/Orta	X
Falsolu Őut	B
Sert Őut	LB + B
Barajı zıplatma (defans yaparken)	Y
Barajdan adam koŐturtma	A
Barajı hareket ettirme	LT / RT
Barajı öne çıkarma	RB
Topa koŐarken falsoyu ayarlama	L
Pozisyonu ayarlama	R
Serbest vuruŐ kullanıcısı ekleme	RB / LT

## SERBEST VURUŐLAR (GELİŐMİŐ)

Oyuncu seçme	RT
2. serbest vuruŐçuyu çağırma	LT
2. serbest vuruŐçu falsolu Őut	LT + B
2. serbest vuruŐçu Őut pası	LT + A
2. serbest vuruŐçu havadan Őut pası	LT + X
2. serbest vuruŐçu topun üstünden atlama	LT + B, A
3. serbest vuruŐçuyu çağırma	RB
3. serbest vuruŐçu falsolu Őut	RB + B
3. serbest vuruŐçu topun üstünden atlama	RB + B, A

## KORNER VE TAÇ ATIŞLARI

Kornerler (havadan orta)	X
Kornerler (pas)	A
Oyuncuyu deęiřtirme	LB
Vuruřu hedefleme	T
Vuruř g¼c¼n¼ ayarlama	X
Oyuncuyu yakına çağırma	LT
Kısa taç atıřı	A
Kısa taç atıřı (manuel)	Y
Uzun taç atıřı	X
Taç atıřı alıcısını hareket ettirme	⚙

## PENALTILAR

Oyuncuyu hareket ettirme	T
Pozisyonu ayarlama	⚙
Duraksama/Yavař kořma	LT
Koř	RT
Niřan al	T
Duran top kullanıcısını seęme	RT
řut	B
Plase řut	RB + B
Ařırtma řut	LB + B
Kaleciyi uęurma	⚙
Kaleci saęa sola hareket ettirme	⚙ (saęa sola hareket eder)

# BECERİ HAREKETLERİ

**NOT:** Zorlu hareketleri yalnızca en yetenekli oyuncular yapabilir.

## 1 YILDIZLIK HAREKETLER

**Top saydırma** (dururken)

**LT** (basılı tutun) + **RB**

**Ayak feyki** (dururken)

**LB** (basılı tutun)

## 2 YILDIZLIK HAREKETLER

**Vücut çalımı** (sola veya sağa)

**←/→** (hafif itin)

**Boş adım** (sola veya sağa)

**←, →, ←/→, →, ←**

**Boş adım tam tur** (sola veya sağa)

**←, →, ←/→, →, ←**

**Top yuvarlama** (sola veya sağa)

**←/→** (basılı tutun)

**Geri çekme** (dururken)

**RB** + **←** (hafif itin)

## 3 YILDIZLIK HAREKETLER

**Topuk hareketi**

**←, →** (hafif itin)

**Topu kaldırma**

**←, →, ←** (hafif itin)

**Rulet** (sola veya sağa)

**←, →, ←/→, →/←, ←/→, →/←, ←/→, →/←**

**Sol gösterip sağa gitme**

**←, →, ←, →, ←**

**Sağ gösterip sola gitme**

**←, →, ←, →, ←**



## 4 YILDIZLIK HAREKETLER



İki ayakla top kaldırma (dururken)	⚽ (basın)
Sola yarım top yuvarlama	⚽ (basılı tutun), ⚽ (basılı tutun)
Sağa yarım top yuvarlama	⚽ (basılı tutun), ⚽ (basılı tutun)
Çift topuk hareketi	⚽, ⚽ (hafif itin)
Basit gökkuşağı	⚽, ⚽, ⚽ (hafif itin)
Gelişmiş gökkuşağı	⚽ (hafif itin), ⚽ (basılı tutun), ⚽ (hafif itin)
Sola vücut çalımı yapıp sağdan gitme	⚽, ⚽, ⚽, ⚽, ⚽
Sağa vücut çalımı yapıp soldan gitme	⚽, ⚽, ⚽, ⚽, ⚽
Kendi etrafında sola dönme	⚽, ⚽
Kendi etrafında sağa dönme	⚽, ⚽
Topa basıp sağa/sola dönme (koşarken)	⚽, ⚽ (hafif itin)/⚽, ⚽ (hafif itin)

## 5 YILDIZLIK HAREKETLER

Elastico	⚽, ⚽, ⚽, ⚽, ⚽
Ters elastico	⚽, ⚽, ⚽, ⚽, ⚽
Hokus pokus	⚽, ⚽, ⚽, ⚽, ⚽, ⚽, ⚽
Üçlü elastico	⚽, ⚽, ⚽, ⚽, ⚽, ⚽, ⚽
Sola top yuvarlama ve bilek hareketi (koşarken)	⚽ (basılı tutun), ⚽ (hafif itin)
Sağa top yuvarlama ve hafif dokunma (koşarken)	⚽ (basılı tutun), ⚽ (hafif itin)
Seri top yuvarlama (dururken)	⚽ (basılı tutun)
Sombbrero hareketi (dururken)	⚽, ⚽, ⚽ (hafif itin)
Kendi ekseninde dönme (sola veya sağa)	⚽, ⚽ (hafif itin)/⚽, ⚽ (hafif itin)
Sola top yuvarlama feyki (dururken)	⚽ (basılı tutun), ⚽ (hafif itin)
Sağa top yuvarlama feyki (dururken)	⚽ (basılı tutun), ⚽ (hafif itin)
Rabona feyki (koşarken)	⚽ + X/B, A + ⚽
Bacak arkasından sola elastico	⚽, ⚽ (hafif itin)
Bacak arkasından sağa elastico	⚽, ⚽ (hafif itin)

## 5 YILDIZLIK SAYDIRMA HAREKETLERİ

**Bağcıkla top kaldırma hareketi**

 +  (basılı tutun)

**Geriye Sombrero hareketi**

 (basılı tutun)

**Sola Sombrero hareketi**

 (basılı tutun)



**Sağa Sombrero hareketi**

 (basılı tutun)

**Dünya turu**

        /  
       

**Havada elastico**

  (hafif itin)

**Topu voleyeye kaldırma**

 (basılı tutun)

**Göğüs hareketi**

  (basın),  (üç kez basın)

**T. dünya turu**

         (hafif itin)

# OYUNA BAŞLARKEN

## SAHAYA ÇIK

*FIFA 18*'da gerçek FIFA futbol dünyasının yüksek enerjisini yaşamaya hazır olun.

Yeni bir *FIFA* oyuncusu olarak yapacağınız bu Santra maçı sırasında zorluk seviyesi otomatik olarak ayarlanarak *FIFA 18*'deki beceri seviyenizi bulmanız sağlanacak.

### YENİ OYUNCULAR İÇİN FIFA ANTRENÖR

*FIFA 18*'e yeniyseniz, pas, müdahale, orta ve şut gibi hareketler için FIFA Antrenör ekran yardımını kullanın. Düğme uyarıları, zekice hamleler yapmanıza ve öğrenmenize yardımcı olacak!

## KULÜBÜNÜZÜ SEÇİN

*FIFA 18*'i ilk çalıştırdığınızda, tuttuğunuz takımı seçme şansınız olacak. Tuttuğunuz kulüp, Santra maçı yaparken varsayılan takımınız olarak görünecek.

## GEÇMİŞ FIFA DENEYİMİNİZ ÖDÜLENDİRİLİYOR

Önceden *FIFA* oynamışsanız, EA SPORTS™ Football Club seviyeniz, XP ve Football Club Credits (FCC) verileriniz *FIFA 18*'e taşınır. Ayrıca Ultimate Team veya Online Sezonlar gibi *FIFA 17* modlarında kaydettiğiniz eski ilerleme için de ödül alacaksınız. Football Club Credits kullanarak EA SPORTS Football Club kataloğundan öğe satın alın veya arkadaşlarınıza hediye olarak gönderin.

# OYUNU OYNAMAK

## ANA MENÜ

### Ana Menü

Son oynadığınız oyun modlarına ve ayrıca kataloğa hızlı bir şekilde erişim sağlayın.

### Oyna

*FIFA 18* 'deki Kariyer, Turnuvalar ve Ultimate Team gibi birçok oyun moduna ulaşın.


### Online

Sezonlar ve Online Dostluk Maçları gibi online modlara giriş yapın.

### Özelleştir

*FIFA 18* deneyiminizi buradan kişiselleştirin. Ayarları belirleyin, kontrolleri inceleyin, takımlarınızı düzenleyin ve hatta EA SPORTS™ Trax müzik çalma listenizi özelleştirin.

## EA SPORTS FOOTBALL CLUB

Oyun sırasında, EA sunucularında oturum açtığınızda ekranın sağ üst köşesinde bulunan araçtan EA SPORTS Football Club'a (EASFC) erişebilirsiniz. EASFC aracında o anki Football Club Seviyenizi, TP'nizi ve Football Club Credits'inizi (FCC) görebilirsiniz. Erişmek için  basın. EASFC Kataloğu'na *FIFA 18* ana menüsünün Ana Sayfa bölümündeki özel kutucuktan da erişilebilir.

## OYUN EKRANI



## MAÇ HAZIRLIKLARI

Sahaya çıkmadan önce, Ayarlar ekranında Oyun Ayarlarını özelleştirebilirsiniz: Maçların devre sürelerini, zorluk seviyesini, maç koşullarını, kullanılacak topu ve daha birçok detayı seçebilirsiniz. Ayrıca maçların ne kadar gerçekçi olacağına, sakatlanma ve ofsayt gibi kuralları AÇIK veya KAPALI olarak ayarlayıp karar verebilirsiniz.

### KAMERALARLA İLGİLİ İPUÇLARI

Oyun Ayarları menüsündeki kamera ayarlarını göz ardı etmeyin! Her maç türünde isteğe göre ayarlanabilen kamera seçenekleri vardır. Maksimum yedi kamera içinden seçim yapabilirsiniz. Böylece rahat ettiğiniz bir açıdan sahayı görüp maçı oynayabilirsiniz.

## Takım Yönetimi

Buradan takımınızı sıradaki maça hazırlayabilirsiniz. Kadronuzu oluşturun, dizilişleri ayarlayın, rol verin ve taktikleri düzenleyin. Takım Kadrolarını içe aktarın ya da yeni oluşturun; sahaya yeniden çıkmadan önce dizilişlerde ince ayar yapın.

### KAYDETME VE YÜKLEME

*FIFA 18*, otomatik kaydetme özelliğiyle ilerleme durumunuzu ve en son Ayarları otomatik olarak kaydeder. Otomatik kaydetme simgesi görüntülenirken Xbox 360'ınızı kapatmayın; yoksa kaydedilmemiş tüm bilgileri kaybedebilirsiniz.

# FIFA ULTIMATE TEAM (FUT)

**NOT:** FIFA Ultimate Team (FUT) ile ilgili tüm modlar için EA sunucularına bağlanmanız gerekir.

FIFA Ultimate Team geri döndü! Hayalinizdeki takımı oluşturun, çeşitli tek oyunculu ve online modlarda mücadele edin ve yüksek Kimyalı Kadrolar kurmak için Oyuncu transfer edin. Ultimate Team'inizi kurmak için Paketlerden çıkan oyuncuları kullanın ya da Canlı Transfer Pazarı'nda öge alıp satın.

## KİMYA

Ultimate Team'inizin başarılı olabilmesi için Kimya çok önemlidir. Yıldızlar karması bir takım sahada iyi oynamanızı sağlayabilirse de Kadronuzdan maksimum performans almak istiyorsanız, Kimyanın doğru olması şarttır. Kimya ne kadar yüksek olursa takımınız maçlarda o kadar iyi performans gösterir ve maç kazanma şansınız artar.

Aktif Kadronuz görüntülenirken takımınızın Kimya Reytingi sağ üst köşededir. Takımın Kimya Reytingini artırmak için Oyuncuları tercih ettikleri pozisyonlarda oynatın ve Uyruk, Lig ve Kulüplerini aynı tutmaya çalışın; yeşil çizgiler oyuncular arasında güçlü bağ olduğunu gösterir. Doğru Teknik Direktöre sahip olmak ya da Sadakat kazanmak da Kimyanın artmasına katkıda bulunabilir.


Takımınızın ideal dengesini bulmak için Aktif Kadro ekranında oyuncu pozisyonlarını değiştirin ya da kadroya Kulübünüzden veya Transfer Pazarından yeni oyuncular ekleyin!

## Kimya Tarzları

Ultimate Team'deki her oyuncunun bir Kimya Tarzı vardır. Takımınızın genel taktiğini en iyi şekilde geliştirmek için tamamlayıcı Kimya Tarzlarını birlikte kullanın. Belirli bir Kimya Tarzından etkilenmesi muhtemel özelliklerin yanında oklar belirir. Oyuncu Kimyası arttıkça okların rengi beyazdan yeşile döner.

Oyuncu niteliklerini geliştirmek için kullanılan stiller, yeni bir Stil uygulanana kadar aynı kalır. Kimya Tarzları paketlerden çıktığı gibi Transfer Pazarından da alınabilir.


## SÖZLEŞMELER

Oyuncuların sahada iyi bir performans sergilemelerinden önce, maça çıkabilmeleri için Sözleşmeleri olması gerekir. Aktif Kadro ekranındayken, bir Oyuncuyu vurgulayın, İşlemler menüsüne girin ve bu Oyuncuya Sözleşme uygulamak için MALZEMEYİ UYGULA'yı seçin. Durum Görünümüne geçmek ve Oyuncuların kalan Sözleşmelerini görmek için  hareket ettirin. Önerilen Malzemeler özelliği, bir Oyuncu için ne zaman Sözleşme kullanmanız gerektiğini gösterebilir.

Paketlerden çıkan futbolcular yedi adet Sözleşmeyle başlar. Oyuna rahat bir başlangıç yapabilmemiz için, Başlangıç Paketinizden çıkan her oyuncunun uzun vadeli özel Sözleşmeleri (45 maç) vardır. Oynanan her maç bir Sözleşmeyi tüketir, ancak Futbolcu yedekler veya rezerv oyuncular arasındaysa ve sahaya hiç çıkmamışsa o maç için Sözleşme kullanılmaz.

## KONDİSYON

FIFA Ultimate Team'de Kadronuzla maç yaptıkça Oyuncularınız yorulmaya ve Kondisyon seviyeleri düşmeye başlar. Kondisyon seviyesi düşük olan Oyuncular tam potansiyellerini gösteremezler ve bu oyuncuların maç sırasında sakatlanma riskleri daha yüksek olur.

Aktif Kadronuzu görüntülerken, bir Oyuncuyu seçin, İşlemler menüsüne girin ve Kondisyon malzeme ögesi uygulamak için MALZEME UYGULA'yı seçin. Durum Görünümüne geçmek ve Oyuncuların kalan Kondisyon seviyelerini görmek için  hareket ettirin. Önerilen Malzemeler özelliği, bir Oyuncu için ne zaman Kondisyon ögesi kullanmanız gerektiğini gösterebilir.

Bir Oyuncunun Kondisyon seviyesini yükseltmenin diğer bir yolu da kendisini Kadronuzun Yedekler veya Rezerv Takım bölümüne koymaktır. Bu Oyuncular maç sırasında kullanılmadıklarında Kondisyonlarının bir bölümü yenilenir.

**NOT:** Paketlerden bulunan Oyuncular tam Kondisyonla başlar.

## **TURNUVALAR, SEZONLAR VE DOSTLUK SEZONLARI**

Turnuvalarda, Sezonlarda ve Dostluk Sezonlarında takımınızı sınavarak ödülleri toplayın.

Tek oyunculu ya da online çok oyunculu şeklinde oynanabilen turnuva maçları, daima dört turdan oluşur ve eleme usulü oynanır. Maç kazandığınızda Jeton; takımınızı zirveye taşıyıp Turnuva kazandığınızda ise Kupa, Jeton ve hatta Paket kazanabilirsiniz!

Sezonlar, 10 maçtan oluşan, tek oyunculu ya da online çok oyunculu oynanabilen müsabakalardır. Rakiplerinizi devirip Sezonu kazanmaya, klasman/lig şampiyonluklarına ulaşmaya ya da bir üst lige yükselmeye çalışın! Bu moddaki yükselme, ligde kalma ve ligden düşme sistemi sayesinde bir maç kaybettiğinizde takımınız sezondan elenmez ve yenilgiyi telafi etme şansınız olur. 10. klasmandan 1. klasmana doğru ilerledikçe daha büyük ödüller kazanırsınız; sıralama yükseldikçe ödüller de güzelleşir.

Dostluk Sezonları ile beş maçlık sezon formatında arkadaşlarınıza meydan okuyabilirsiniz. Kazanılan/kaybedilen maç durumunuzu ve diğer istatistiklerinizi arkadaşlarınızla karşılaştırmalı olarak görün ve hava atabileceğiniz Şu Anki Şampiyon unvanını almak için sezonları kazanın.

## **DRAFT MODU**

FIFA Ultimate Team oynamanın bir diğer yolu da Draft modudur; bu modda, sahip olmadığınız Oyuncularla oynayabilirsiniz. Formda oyuncular dahil FUT'ta bulunan tüm Oyuncular arasından rastgele seçilen futbolculardan istediğinizi Draft edebileceksiniz! Dört türlü eliminasyon usulü oynanan tek oyunculu ya da online çok oyunculu maçlarda mücadele etmek için kullanacağınız Kadroyu her pozisyonu doldurarak kurun.

Turnuvayı ne kadar üst sırada tamamlarsanız, alacağınız ödül de o kadar büyük olur.

## **TRANSFER PAZARI**

Transfer Pazarı, Kadronuzun genel reytingini ve Kimya Reytingini artırmak için satın alma, açık artırmaya koyma, öge satma ve yeni Oyuncular bulma işlemlerini yapabileceğiniz yerdir. Aktif Kadronuza en uygun futbolcuyu kolayca bulmak için Futbolcuları Ad, Uyruk, Lig, Kulüp, Kalite, Pozisyon, Kimya Tarzı ya da Fiyat ölçütlerine göre filtreleyin.



## **KONSEPT KADROLAR**

Konsept Kadrolar, FUT'taki bütün Oyuncuları kullanarak Kadro oluřturmanızı saęlayan ok faydalı bir Kadro Planlama aracıdır.

Aktif Kadro ekranında bir Oyuncu ya da boş bir slot seçtikten sonra İşlemler menüsüne girin ve OYUNCU DEĞİŐTİR/EKLE'yi seçin. Sonraki hamlelerinizi planlamak için Konsept Kadroları kullanın. Transfer Pazarına yatırım yapmadan önce, bir pozisyon için yeni bir Oyuncu bulun, bütünüyle yenilenmiş bir orta sahanın Kimyasını test edin ya da baştan aŐaęı yeni bir Kadroyu deneyin.

## **KADRO KURMA GÖREVLERİ**

İŐte FIFA Ultimate Team'in yeni modu! Belirli gereksinimlere uyan Kadrolar oluřturarak Kadro kurma becerilerinizi test edin. Gereksinimleri karŐıladığınızda, Kadronuzu müthiŐ ödülleri karŐılığında takas edebilirsiniz.

Kadro Kurma Görevleri'ni sisteminizde ya da Mobil EŐlik Uygulamasıyla dilediğiniz yerde oynayarak Kulübünüzü geliŐtirin!

## **MAĞAZA**

Kadronuza katacağınız yeni Oyuncular bulmak için mağazadan Paket satın alın. Kazandığınız Turnuvalardan ya da Sezon sonunda özel ödöl olarak da Paket kazanabilirsiniz. Gözünüz sık sık yeni promosyon kampanyalarının düzenlendiği Mağaza'da olsun.

## **KULÜBÜM**

Yeni Oyuncular satın aldıkça ya da Transfer Pazarından veya Paketlerden edindikçe, bir Kadroya fazlasıyla yetecek Futbolcuya sahip olacaksınız. Kulübüm'de, mevcut Kadronuzda olmayan tüm Oyuncularınız, Tüketilebilir Öğeleriniz ve diđer Öğeleriniz bulunur.

## **LİDERLİK TABLOLARI**

Ultimate Team'inizi oluřtururken, Turnuva ve Sezonlarda oynarken ve Kulübünüzü büyütürken Liderlik Tablolarına bakarak kendinizi arkadaşlarınızla ya da dünyanın en iyi 100 FUT kullanıcısıyla karŐılaŐtırabilirsiniz.

# SANTRA

Hemen sahaya çıkıp oyundaki herhangi bir kulübe ya da milli takıma karşı maç yapmak için, Oyna ekranında SANTRA'yı seçin. En son kadro ve güncelleştirmeleri alabilmek için EA sunucularına bağlı olmak gerekir.

## KARİYER

Kariyer, bir ömürlük bir futbol kariyeri boyunca oynayarak sürükleyici bir deneyim yaşamanıza olanak tanır. Kariyer iki farklı alana ayrılmıştır: Teknik Direktör ve Oyuncu.

### OYUNCU KARİYERİ

Kendi oyuncunuzu oluşturun ya da tek bir profesyonel futbolcunun kontrolünü alın; becerilerinizi geliştirmek ve en yüksek hedef olarak ülkenizi temsil etmek için liglerde, kupalarda ve uluslararası turnuvalarda mücadele edin. Beklentiler ve o sezon yeteneklerinizi nasıl geliştirebileceğiniz hakkında takımınızın Teknik Direktöründen ve yönetim kurulundan oyun içi e-postalar alacaksınız. Ayrıca futbolu bırakıp kariyerinize Teknik Direktör olarak devam etmeyi de seçebilirsiniz.

### TEKNİK DİREKTÖR KARİYERİ

Tuttuğunuz Kulüpte mali sorumluluk alın ve Yönetim Kurulunu memnun edin. Zirve yolunda yüksek potansiyelli oyuncular izletin, futbolcularınızı mutlu tutun, bütçeyi yönetin, çok önemli Oyuncu ve Kadro kararları alın. Başarılı olursanız, bir milli takım çalıştırma ve FIFA World Cup gibi uluslararası turnuvalara katılma şansı da yakalayacaksınız.

Teknik Direktör olarak kulübün başındayken şunları yapacaksınız:

**Oyuncu Antrenmanı** Oyunculara antrenman yaptırarak maçlara hazır olmalarını sağlayın. Oyuncularınızın sahada başarılı olmalarını sağlayacak her bir kategoriye göre farklı çalışmalar bulunmakta. Takımınızın geliştirilebilir Niteliklerini, Mevcut Gelişimini ve Potansiyel Gelişimini takip edin.

**Küresel Transfer Ağı** Farklı ülkelere gözlemci gönderip ilgili ligleri izletin ve ölçütlerinize uygun Oyuncular bulmak için Gözlemci Talimatları belirleyin. Kadronuza katılma ihtimali olan oyuncular bulduğunuzda, onları izlemek ve takımınız için en iyi kararı vermek için adam gönderin.

**Takım Kadroları** Sahada karşılaşacağınız her duruma ve maça uygun çeşitli Kadrolar oluşturabilirsiniz. Liginiz, yerel kupa veya Avrupa kupası için farklı kadrolar oluşturabilirsiniz. Tek yapmanız gereken Kadro paneline gidip, kadro tarzına uygun ve kullanmanız gereken zamanları açıklayan bir ad vermek.

**Sezon Öncesi Turnuvalar** Teknik Direktör kariyerinize başladığınızda, sezon öncesi dostluk turnuvası için gelen daveti kabul edebilirsiniz. Bu dönemde Kadronuzdaki Oyuncuları daha yakından tanıyarak yaklaşan sezona hazırlanabilirsiniz. Başarılı olursanız para ödülü de kazanabilirsiniz!

## PRO OYUNCU OL





Pro Oyuncu Ol modunda kazanmak için oynayıp taraftarlarınızı mest edin. Belirli bir oyuncunun ya da kalecinin kontrolünü alıp sahada olan biten her şeyi oyuncu odaklı 3'üncü Şahıs Kamerasından takip edebilirsiniz. Başlamak için Oyna panelinden PRO OYUNCU OL ya da PRO KALECİ OL'u seçin.

**NOT:** 3'üncü Şahıs Kamerası, Pro Ol modlarında tek oyuncu olarak oynarken kullanılabilir. Arkadaşlarınızla oynarken normal Pro Ol kamerası kullanılır.

# BECERİ MAÇLARI

Aşırtma şutlar, serbest vuruşlar ve dribling gibi spesifik hareketlerin sınıdğı mücadelelere katılarak futbol becerilerinizi geliştirin. Bu becerileri öğrendikçe, becerilerin her birinde Efsane statüsüne ulaşma amacıyla Beceri Mücadelelerinin kilidini açacaksınız. Seviyenizi yükseltirken, liderlik tablolarında kendinizi arkadaşlarınız ve diđer oyuncularla karşılaştırarak ekstra motivasyon elde edin!

## ANTRENMAN ARENASI

Oyna ekranından ANTRENMAN ARENASI'ni (Oynamayı Öğren'in altındadır) seçerek kalecilere karşı dribling ve şut becerilerinizi kusursuzlaştırın ya da antrenman sahasındayken , ,  veya  düğmelerine basarak duran top antrenmanı yapın. Hatta sahada kimin oynayacağını seçip, gerçek hayatta karşılaşacağınız oyuncu becerilerine karşı sinama yapabilir ve harika bir antrenman oturumu geçirmek için çeşitli ayarlar belirleyebilirsiniz.

# ONLİNE

## SEZONLAR

Sıralamalı online maçların oynandığı Sezonlar, en rekabetçi oyun ortamını sunar. Sezon başına 10 maç yapacağınız Sezonlarda, düşme hattından çıkmanıza, bir üst lige yükselmenize ve hatta lig şampiyonluđuna ulaşmanıza yetecek puanları toplamaya çalışın. Kolay olmayacağı kesin! Lig seviyesi yükseldikçe rekabet ve bir üst lige yükselme de zorlaşır. Dolayısıyla gerçek bir futbol mücadelesine hazır olun.

## ONLİNE DOSTLUK MAÇLARI

Online maç yapmak için bir arkadaşınızı davet edin, beş maçlık sezonlarda rekabet ederek sahada kim daha iyiymiş görün; beş maçta en çok puanı toplayarak kupayı kaldırın. Şampiyonluk unvanını korumaya veya arkadaşlarınızdan almaya çalıştığınız yeni bir sezonla rekabeti devam ettirin!

# GARANTİ

**NOT:** Bu garanti dijital indirilen ürünler için geçerli değildir.

## Sınırlı Garanti

Electronic Arts, satın alma tarihinden itibaren 90 gün süresince, bu bilgisayar yazılımı ürününün bulunduğu, yazılım programlarının kaydedildiği kayıtlı medyadaki malzeme kusurları ve işçilik hatalarına karşı asıl müşteriyi garanti kapsamına alır. Bu süre boyunca orijinal ürün tarihli bir satın alma kanıtı, kusuru açıklayan bir ifade, hatalı medya ve iade adresiniz ile birlikte aşağıdaki Electronic Arts adresine gönderilirse, kusurlu olan medya yenisiyle değiştirilecektir. Bu garanti yasal haklarınızı hiçbir şekilde etkilemez ve ayrıca ilave haklar sağlar. Bu garanti, "olduğu haliyle" sağlanmış olan yazılım programının kendisini ya da hatalı kullanıma, hasara veya aşırı yıpranmaya maruz kalmış medyayı kapsamaz.

## Garanti Sonrası İadeler

Electronic Arts, orijinal medya disk başına £10'luk Electronic Arts Ltd'ye ödenebilir bir Eurocheck veya posta emri ile iade edilirse mevcut stokların el verdiği kadarıyla kullanıcı tarafından hasar verilmiş medyayı değiştirecektir. Garanti değiştirmeleri veya kullanıcı hasarlı diskler veya kılavuzlar konusunda herhangi bir sorunuz varsa, lütfen bize [uk-warranty@ea.com](mailto:uk-warranty@ea.com) adresinden e-posta gönderin. Lütfen bunun yalnızca garanti için olduğunu ve teknik sorular için OLMADIĞINI kaydedin. Lütfen kusurun tam ayrıntılarını, adınızı, adresinizi ve mümkünse sizinle gündüz bağlantı kurabileceğimiz bir telefon numarasını eklemeyi unutmayın.

## Çevrimiçi Garanti Bilgileri:

<http://warrantyinfo.ea.com>

EA Garanti Posta Adresi:

**Electronic Arts Customer Warranty, PO Box 1096, Guildford, GU1 9JN, İngiltere.**

# YARDIM MI GEREKİYOR?

EA Müşteri Deneyimi ekibi, oyunu en iyi şekilde oynayabilmeniz için her zaman her yerde hizmetinizde. Oyun uzmanlarımız çevrimiçi, topluluk forumlarında, sohbet yoluyla, telefonda veya sosyal ağınız içinde mevcutlar ve yardıma hazırlar.

## Çevrimiçi Destek

Tüm SSS'lara ve yardım konularına anında ulaşmak için [help.ea.com/tr](https://help.ea.com/tr) adresini ziyaret edin. Yeni sorunlar ve çözümler için her gün güncellediğimiz sitemizi kontrol edebilirsiniz.

## Telefon Desteği

Yardım aynı zamanda haftanın 6 günü (Pazartesi-Cumartesi) 9:00 ile 21:00 GMT arasında **+44 (0)870 2432435** telefon numarasından da alınabilir (Telefonlar standart ulusal ücret üstünden fiyatlandırılır; ayrıntılar için lütfen telekom sağlayıcınıza danışın)

## Twitter ve Facebook Desteği

Hızlı bir ipucuna mı ihtiyacınız var? Çevrimiçi oyun uzmanlarımızın mevcut ve yardıma hazır olduğu Twitter'dan [@askeasupport](https://twitter.com/askeasupport) adresine erişin veya [facebook.com/askeasupport](https://facebook.com/askeasupport) adresine soru gönderin. Bu işleve erişmek için İnternet bağlantısı ve Facebook ve Twitter hesapları gereklidir. Bir Facebook hesabı açabilmek için 13 yaş ve üzerinde olmalısınız.