

XBOX 360



FIFA 18

FIFA
OFFICIAL LICENSED PRODUCT

Emirates



WAARSCHUWING Lees de instructies van de Xbox 360®-console, de handleiding van de Kinect®-sensor en de handleidingen van overige accessoires voor belangrijke informatie in verband met veiligheid en gezondheid voordat je deze game gaat spelen. www.xbox.com/support.

Belangrijke gezondheidswaarschuwing: lichtgevoelige aanvallen

Bij een zeer klein percentage personen kan een aanval optreden wanneer zij worden blootgesteld aan bepaalde visuele beelden, waaronder lichtflitsen of bepaalde patronen die in videogames kunnen voorkomen. Ook bij mensen die geen ziektegeschiedenis hebben van dergelijke aandoeningen of van epilepsie kan een lichte aandoening optreden waardoor zij "lichtgevoelige epileptische aanvallen" ervaren bij het bekijken van videogames. Deze aanvallen kunnen gepaard gaan met een licht gevoel in het hoofd, verminderend gezichtsvermogen, zenuwtrekken in het gezicht of de ogen, trillen van armen of benen, desoriëntatie, verwarring, tijdelijk verlies van bewustzijn en bewusteloosheid of stuiptrekkingen waarvan verwondingen als gevolg van vallen of het in aanraking komen met nabije objecten het gevolg kunnen zijn. **Bij het ondervinden van een van deze symptomen, moet de game onmiddellijk worden gestopt en een arts worden geraadpleegd.** Ouders moeten letten op deze symptomen of hun kinderen ernaar vragen - deze aanvallen treden vaker op bij kinderen en tieners. Het risico kan worden verminderd door verder van het scherm af te gaan zitten; een kleiner scherm te gebruiken; in een goed verlichte kamer te spelen en niet te spelen indien slaperig of moe. Wanneer bij uzelf of een van uw familieleden een ziektegeschiedenis van epilepsie bestaat, dient voor het spelen een arts te worden geraadpleegd.

INHOUD

- 03 VOLLEDIGE BESTURING
- 11 HET SPEL STARTEN
- 12 HET SPEL SPELEN
- 14 FIFA ULTIMATE TEAM (FUT)
- 18 AFTRAP

- 18 CARRIÈRE
- 20 SKILL GAMES
- 20 ONLINE
- 21 GARANTIE
- 22 HULP NODIG?

VOLLEDIGE BESTURING

BESTURING

OPMERKING: De bediening in deze handleiding heeft betrekking op de klassieke configuratie.

BEWEGEN	
Speler verplaatsen	
Balaanname/Voor je uit spelen	 + 
Sprinten	 (ingedrukt houden)
Stoppen en gezicht naar doel draaien	 (loslaten) + 
Afschermen/Langzame dribbel/ Afdekken	 (ingedrukt houden)
Dribbelconfrontatie	 + 
Skillmoves	
Bal stoppen	 (loslaten) + 

AANVALLEND (EENVOUDIG)

Korte pass/Kopbal	A
Lobpass/Voorzet/Kopbal	X
Steekpass	Y
Schot/Volley/Kopbal	B
Boogballetje	LB + B
Geplaatst schot	RB + B
Laag schot/Kopbal naar de grond	B (ingedrukt houden) + B (kort indrukken)
Nepschot	B, A + t
Nep-pass	X, A + t

AANVALLEND (GEAVANCEERD)

Bal afschermen (tijdens dribbelen)	LT
Steekpass door de lucht	LB + Y
Steekpass tussendoor door de lucht	RB + LB + Y
Lobpass met stuit	RB + X
Lage voorzet	X (twee keer kort indrukken)
Voorzet over de grond	X (drie keer kort indrukken)
Vroege voorzet	LB + X
Om steun vragen	RB (kort indrukken)
Nep-pass geven	RB (vasthouden)
Annuleren	LT + RT
Harde pass over de grond	RB + A
Gedurfd schot	LT (ingedrukt houden) + B
Fraaie pass	LT + A
Kleine schijnbewegingen zonder bal aan te raken	LB + t
Grote schijnbewegingen zonder bal aan te raken	LB + RT
Handmatig beschermen	LB + LT
Snel opstaan (na sliding)	X
Steekbal tussendoor	RB + Y

TACTIEKEN

Buitenspelval	↻, ↻
Druk zetten met team	↻, ↻
Over de andere vleugel	↻, ↻
CV gaat mee naar voren	↻, ↻

VERDEDIGEN

Speler wijzigen	LB
Andere speler (handmatig)	+
Tackelen/duwen of trekken (tijdens achtervolgen)	B
Trekken en ingedrukt houden (tijdens achtervolgen)	B (vasthouden)
Sliding	X
Uitverdedigen	B
Afdekken	LT (ingedrukt houden)
Druk zetten	A (vasthouden)
Teamgenoot druk zetten	RB (vasthouden)
Rennend afdekken	LT + RT (ingedrukt houden)

DOELMAN

Uittrap	B / X
Worp/Pass	A
Uitkomen/Bal laten vallen	Y
Wisselen naar DM	←
Harde worp	RB + A
Harde trap	RB + X

VRIJE TRAPPEN

Pass over de grond	A
Hoge pass/Voorzet	X
Gekruld schot	B
Hard schot	LB + B
Muursprong (tijdens het verdedigen)	Y
Uitkomen met muur	A
Muur bewegen	LT / RT
Naar voren kruipen met muur	RB
Effect toepassen tijdens aanloop	L
Positie wijzigen	+
Vrijetrapnemer toevoegen	RB / LT

VRIJE TRAPPEN (GEAVANCEERD)

Speler selecteren	RT
2e vrijetrapnemer aanroepen	LT
Gekruld schot 2e vrijetrapnemer	LT + B
Aflegpass 2e vrijetrapnemer	LT + A
Afleglob 2e vrijetrapnemer	LT + X
Overstapje 2e vrijetrapnemer	LT + B, A
3e vrijetrapnemer aanroepen	RB
Gekruld schot 3e vrijetrapnemer	RB + B
Overstapje 3e vrijetrapnemer	RB + B, A

HOEKSCHOPPEN EN INWORPEN

Hoekschoppen (voorzet door de lucht)	X
Hoekschoppen (pass)	A
Speler wijzigen	LB
Trap richten	T
Schietkracht toepassen	X
Speler naar je toe halen	LT
Korte inworp	A
Korte inworp (handmatig)	Y
Verre inworp	X
Ontvanger verplaatsen	⚙

STRAFSCHOPPEN



Speler verplaatsen	T
Positie wijzigen	⚙
Inhouden/Langzaam aanlopen	LT
Sprinten	RF
Richten	T
Vrijetrapnemer selecteren	RF
Schieten	B
Geplaatst schot	RB + B
Boogballetje	LB + B
Doelman laten duiken	⚙
Doelman heen en weer bewegen	⚙ (heen en weer bewegen)

SKILLMOVES

LET OP: Alleen de meest ervaren spelers kunnen de moeilijkere moves doen.

MOVES VAN 1 STER

Bal hooghouden (stilstaand)



 (ingedrukt houden) + 

Schijnbeweging met voet (stilstaand)

 (vasthouden)

MOVES VAN 2 STERREN

Schijnbeweging met lichaam
(links of rechts)

 /  (tikje)



Schaar (links of rechts)

   /   

Omgekeerde schaar (links of rechts)

   /   

Bal laten rollen (links of rechts)


 /  (ingedrukt houden)

Terugtrekken (stilstaand)

 +  (tikje)

MOVES VAN 3 STERREN

Hakballetje

  (tikje)

Balletje omhoog

   (tikje)

Zidane-draai (links of rechts)

      /       

Schijnbeweging naar links en ga naar rechts

Schijnbeweging naar rechts en ga naar links

MOVES VAN 4 STERREN

Bal-sprongetje (stilstaand)	 (kort indrukken)
Bal laten rollen linksom teruglopen	 (ingedrukt houden),  (ingedrukt houden)
Bal laten rollen rechtsom teruglopen	 (ingedrukt houden),  (ingedrukt houden)
Hak naar hak	  (tikje)
Simpel hakje over het hoofd	   (tikje)
Geavanceerd hakje over hoofd	 (tikje),  (ingedrukt houden),  (tikje)
Schijnbeweging links en rechts weg	    
Schijnbeweging rechts en links weg	    
Links draaien	 
Rechts draaien	 
Stoppen en naar links/rechts draaien (tijdens het sprinten)	  (tikje)/   (tikje)

MOVES VAN 5 STERREN

Elastiek	Ⓢ, Ⓢ, Ⓢ, Ⓢ, Ⓢ
Omgekeerde elastiek	Ⓢ, Ⓢ, Ⓢ, Ⓢ, Ⓢ
Hocuspocus	Ⓢ, Ⓢ, Ⓢ, Ⓢ, Ⓢ, Ⓢ, Ⓢ
Drievoudige elastiek	Ⓢ, Ⓢ, Ⓢ, Ⓢ, Ⓢ, Ⓢ, Ⓢ
Bal laten rollen en snel naar links slepen (rennend)	Ⓢ (ingedrukt houden), Ⓢ (tikje)
Bal laten rollen en snel naar rechts slepen (rennend)	Ⓢ (ingedrukt houden), Ⓢ (tikje)
Bal snel laten rollen (stilstaand)	Ⓢ (ingedrukt houden)
Sombrero-balletje (stilstaand)	Ⓢ, Ⓢ, Ⓢ (tikje)
Omkeren en draaien (links of rechts)	Ⓢ, Ⓢ (tikje) / Ⓢ, Ⓢ (tikje)
Bal laten rollen, schijnbeweging links (stilstaand)	Ⓢ (ingedrukt houden), Ⓢ (tikje)
Bal laten rollen, schijnbeweging rechts (stilstaand)	Ⓢ (ingedrukt houden), Ⓢ (tikje)
Schijntrap achterlangs (tijdens het rennen)	Ⓢ + X / Ⓢ, A + Ⓢ
Elastisch kappen links	Ⓢ, Ⓢ (tikje)
Elastisch kappen rechts	Ⓢ, Ⓢ (tikje)

HOOGHOUD-TRICKS VAN 5 STERREN

Wreefballetje omhoog	Ⓢ + Ⓢ (ingedrukt houden)
Sombrero-balletje achterwaarts	Ⓢ (ingedrukt houden)
Sombrero-balletje links	Ⓢ (ingedrukt houden)
Sombrero-balletje rechts	Ⓢ (ingedrukt houden)
De wereld rond	Ⓢ, Ⓢ, Ⓢ, Ⓢ, Ⓢ, Ⓢ, Ⓢ, Ⓢ / Ⓢ, Ⓢ, Ⓢ, Ⓢ, Ⓢ, Ⓢ, Ⓢ, Ⓢ
Lucht-elastiek	Ⓢ, Ⓢ (tikje)
Hakje omhoog voor een volley	Ⓢ (ingedrukt houden)
Tikje met borst	Ⓢ, Ⓢ (kort indrukken), Ⓢ (drie keer kort indrukken)
Reis rond de wereld	Ⓢ, Ⓢ, Ⓢ, Ⓢ, Ⓢ, Ⓢ, Ⓢ, Ⓢ, Ⓢ, Ⓢ (tikje)

HET SPEL STARTEN

HET VELD OP

Bereid je voor op de energie van het FIFA-voetbal uit de echte wereld in *FIFA 18*. Tijdens je eerste wedstrijd als nieuwe speler in *FIFA*, wordt de moeilijkheid automatisch aangepast om je vaardigheidsniveau in *FIFA 18* te helpen bepalen.

FIFA TRAINER VOOR NIEUWE SPELERS

Als je nog geen ervaring hebt met *FIFA 18*, kun je de FIFA Trainer je op het scherm laten helpen bij passen, tackelen, voorzetten en schieten. De knopaanwijzingen leren je gaandeweg wat goede acties zijn!

KIES JE CLUB

De eerste keer dat je *FIFA 18* opstart, kun je je favoriete team kiezen. Je favoriete club is je standaard team als je een Aftrap-wedstrijd speelt.

BELONINGEN VERDIENEN VOOR EERDERE *FIFA*-ERVARING


Als je eerdere *FIFA*-games hebt gespeeld, worden je EA SPORTS™ Football Club-niveau, ERV en Football Club Credits (FCC) overgezet naar *FIFA 18*. Je krijgt ook beloningen voor eerdere voortgang in speltypes in *FIFA 17* zoals Ultimate Team of Online seizoenen. Gebruik Football Club Credits om items uit de EA SPORTS Football Club-catalogus te kopen of stuur ze als cadeautje naar vrienden.

HET SPEL SPELEN

HOOFDMENU

- Home** Je hebt snelle toegang tot je laatst gespeelde speltypen plus de catalogus.
- Spelen** Duik in de vele speltypen die *FIFA 18* kent, zoals Carrière, Toernooien en Ultimate Team.
- Online** Waag je aan online speltypen zoals Seizoenen en Online vriendschappelijke wedstrijden.
- Aanpassen** Pas hier je *FIFA 18*-ervaring helemaal aan je eigen smaak aan. Pas instellingen aan, bekijk de bediening, bewerk je teams en je kunt zelfs je afspeellijst voor je muziek aanpassen in EA SPORTS™ Trax.

EA SPORTS FOOTBALL CLUB

In de game kun je naar de EA SPORTS Football Club (EAS FC) met de widget rechtsboven in het scherm. Je moet wel aangemeld zijn bij de EA-servers. De EAS FC-widget toont je huidige Football Club-niveau, ERV en Football Club Credits (FCC). Druk op  om het te openen. Je kunt de EAS FC-catalogus ook openen met de desbetreffende tegel in de sectie BEGINSCHERM in het hoofdmenu van *FIFA 18*.

SPELSCHERM



Wedstrijd-
klok

Score

Bestuurde
speler

Radar

WEDSTRIJDVOORBEREIDINGEN

Voordat je het veld opgaat, kun je in het scherm Instellingen je spelinstellingen kiezen, onder andere hoe lang de wedstrijd duurt, de moeilijkheidsgraad, wedstrijdcondities en welke bal je gebruikt. Je kunt ook bepaalde regels aan- of uitzetten, zoals voor blessures en buitenspel, afhankelijk van hoe realistisch je de wedstrijd wilt spelen.

CAMERATIPS

Vergeet de camera-instellingen in het menu Spelinstellingen niet! Elk wedstrijdtype heeft zijn eigen aanpasbare camera-optie met tot zeven camera's waar je uit kunt kiezen. Hiermee kun je het veld bekijken en elke wedstrijd vanuit je favoriete perspectief beleven.

Teammanagement

Hier bepaal je de opstelling van je team zodat ze klaar zijn voor de volgende wedstrijd. Creëer je selectie, wijzig de opstelling, wijs rollen toe en beheer de tactieken. Importeer teamformulieren of maak er nieuwe aan en pas opstellingen aan voordat je het veld op gaat.

OPSLAAN EN LADEN

FIFA 18 heeft een automatische opslagfunctie die je voortgang en je laatste instellingen automatisch opslaat. Schakel de Xbox® 360 niet uit als het pictogram voor automatische opslag wordt weergegeven, anders raak je alle niet-opgeslagen gegevens kwijt.

FIFA ULTIMATE TEAM (FUT)

LET OP: Voor alle speltypes van FIFA Ultimate Team (FUT) is een verbinding met de EA-servers vereist.

FIFA Ultimate Team is terug! Stel je dreamteam samen, speel mee in allerlei singleplayer- en online speltypen en koop spelers om selecties samen te stellen met een hoge teamgeest. Vind spelers in pakketten of koop en verkoop items op de live transfermarkt om je Ultimate Team samen te stellen.

TEAMGEEST

Teamgeest is erg belangrijk om je Ultimate Team tot een succes te maken. Hoewel een team van topspelers het goed kan doen op het veld, moet je selectie ook de juiste teamgeest hebben om optimaal te presteren. Hoe hoger de teamgeest, hoe beter je team presteert tijdens de wedstrijd en hoe meer kans je maakt om een wedstrijd te winnen.

Als je je actieve selectie bekijkt, zie je rechtsboven de teamgeestbeoordeling van je team. Zet spelers op hun favoriete positie, en match nationaliteit, competitie en club voor een betere teamgeest bij je team. Groene lijnen duiden op sterke chemie tussen spelers. Als je de juiste manager hebt en door loyaliteit te verdienen, bevordert je eveneens je teamgeest.


Wissel spelers uit in je actieve selectie en voeg nieuwe spelers toe uit je club of van de transfermarkt om de ideale balans voor je ploeg te vinden!

Teamgeeststijlen

Elke speler in Ultimate Team heeft een teamgeeststijl. Combineer elkaar aanvullende teamgeeststijlen om de algemene tactiek van je team te verbeteren. Pijlen verschijnen naast mogelijk beïnvloede eigenschappen gebaseerd op bepaalde teamgeeststijlen. Deze veranderen van wit naar groen naarmate de teamgeest van je spelers beter wordt.

De gebruikte stijlen om spelereigenschappen te upgraden, zijn blijvend totdat een nieuwe stijl wordt toegepast. Teamgeeststijlen vind je in pakketten en op de transfermarkt.


CONTRACTEN

Voordat spelers kunnen laten zien wat ze waard zijn op het veld, hebben ze contracten nodig om wedstrijden te spelen. Selecteer een speler uit je actieve selectie, ga naar het menu Acties en selecteer VERBRUIKSITEM TOEPASSEN om een contract op een speler toe te passen. Beweeg  om naar de statusweergave te gaan, waar je kunt bekijken hoeveel contracten elke speler nog heeft. De functie Aanbevolen verbruiksitems laat zien wanneer je een contract op een speler moet toepassen.

Spelers die uit pakketten afkomstig zijn, beginnen met zeven contracten. Om je alvast goed op weg te helpen, hebben we de spelers uit je startpakket extra langlopende contracten gegeven (voor 45 wedstrijden). Elke wedstrijd kost één contract, maar als een speler in je wissel- of reservespelers niet het veld op gaat, kost je dat geen contract voor die wedstrijd.

CONDITIE

Als je wedstrijden speelt met je selectie in FIFA Ultimate Team, worden je spelers moe en hun conditie zal verslechteren. Spelers met een lage conditie zullen niet optimaal functioneren en lopen ook het risico geblesseerd te raken in een wedstrijd.

Selecteer een speler uit je actieve selectie, ga naar het menu Acties en selecteer VERBRUIKSITEM TOEPASSEN om een conditie-item op een speler toe te passen. Beweeg  om naar de statusweergave te gaan en bekijk de conditie van elke speler. De functie Aanbevolen verbruiksitems laat zien wanneer je een conditie-item op een speler moet toepassen.

Een andere manier om de conditie van een speler te herstellen, is hem in de sectie Wisselspelers en reservespelers van je selectie te plaatsen. Als ze niet in een wedstrijd gebruikt worden, krijgen deze spelers wat van hun conditie terug.

LET OP: Spelers die je in pakketten vindt, beginnen met een complete conditie.

TOERNOOIEN, SEIZOENEN EN VRIENDSCHAPPELIJKE SEIZOENEN

Daag je team uit en verdien beloningen in toernooien, seizoenen en vriendschappelijke seizoenen.

Toernooiwedstrijden zijn altijd knock-outwedstrijden in vier rondes die zowel in singleplayer- als online multiplayercompetities kunnen worden gespeeld. Win wedstrijden om munten te verdienen of stoot met je team door naar de top en win een toernooi waarbij je trofeeën, munten en zelfs pakketten kunt verdienen!

Seizoenen bestaan uit tien wedstrijden in online multiplayer- of singleplayer-competities. Probeer het seizoen of de divisie-/competitietitels te winnen of te promoveren! In dit speltype kun je promoveren, degraderen of in dezelfde competitie blijven. Als je een wedstrijd verliest, betekent dat niet dat het seizoen voor je team ten einde is. Je krijgt een kans op revanche. Verdien grotere beloningen terwijl je van de 10e divisie doorstoot naar de 1e; hoe hoger je komt, hoe groter de beloning.

In Vriendschappelijke seizoenen kun je je vrienden uitdagen voor een seizoen met vijf wedstrijden. Houd de resultaten en andere statistieken tegen je vrienden bij en win seizoenen om de positie van Huidige titelhouder te verdienen en erover op te scheppen tegen je vrienden!

SPELTYPE DRAFT

Het speltype Draft is een andere manier om FIFA Ultimate Team te spelen, waarbij je met spelers kunt spelen die je niet in bezit hebt. Je kunt een willekeurige selectie draften uit alle spelers die beschikbaar zijn in FUT, inclusief spelers in vorm! Vul elke positie in om de selectie samen te stellen die je gebruikt om mee te doen aan singleplayer of online multiplayer knock-outcompetities over vier rondes.

Hoe hoger je in de competitie eindigt, hoe groter de beloningen zullen zijn.

TRANSFERMARKT

Op de transfermarkt kun je items kopen, aanbieden en verkopen. Bovendien kun je er nieuwe spelers vinden om de algemene beoordeling en teamgeestbeoordeling van je selectie te vergroten. Filter spelers op naam, nationaliteit, competitie, club, kwaliteit, positie, teamgeeststijl of prijs om op eenvoudige wijze de ideale voetballer te vinden om je actieve selectie te versterken.

CONCEPTTEAMS

Conceptteams is een krachtige planfunctie voor selecties waarmee je selecties kunt samenstellen met alle spelers die beschikbaar zijn in FUT.

Selecteer een speler of een leeg vakje in het scherm Actieve selectie en ga naar het menu Acties om een speler te wisselen of toe te voegen. Gebruik conceptteams om je volgende stappen te plannen. Zoek vervanging voor een speler en bekijk wat een volledig nieuw middenveld of zelfs een compleet nieuwe selectie betekent voor je teamgeest, alvorens te investeren in spelers op de transfermarkt.

SELECTIESAMENSTELLEN-UITDAGINGEN

Dit is een nieuwe manier om Ultimate Team te spelen! Beproof je vaardigheid om een selectie samen te stellen door selecties samen te stellen die aan bepaalde voorwaarden voldoen. Zodra je daaraan voldoet, kun je je selectie inwisselen voor spannende beloningen.

Speel selectiesamenstellen-uitdagingen op je systeem, of neem het met je mee en speel op de mobiele Companion-app om je club te verbeteren!

STORE

Koop pakketten in de winkel om nieuwe spelers voor je selectie te bemachtigen. Je kunt zelfs pakketten verdienen door een toernooi te winnen of als een speciale beloning aan het eind van een seizoen. Houd de winkel in de gaten, want regelmatig worden nieuwe acties toegevoegd.

MIJN CLUB

Met de nieuwe spelers van de transfermarkt of uit de gekochte of gewonnen pakketten, heb je meer dan genoeg spelers om een selectie mee samen te stellen. Mijn club bevat alle spelers die niet in je huidige selectie zitten, evenals je verbruiksitems en andere items.

KLASSEMENTEN

Bekijk de klassementen om jezelf te vergelijken met je vrienden of met de top 100 van FUT-gebruikers over de hele wereld terwijl je je Ultimate Team opbouwt, toernooien en seizoenen speelt en je club laat groeien.

AFTRAP

Selecteer AFTRAP in het speelscherm en ga meteen het veld op. Neem het op tegen een willekeurige club of nationaal team in het spel. Voor de nieuwste selecties en updates is een verbinding met de EA-servers vereist.

CARRIÈRE

In het speltype Carrière krijg je de unieke kans om een hele voetbalcarrière te doorlopen. Het speltype is in twee delen opgesplitst: Manager en Speler.

SPELERSCARRIÈRE

Maak een speler of neem de besturing over van een prof in de nationale, beker- en internationale competities om je skills te perfectioneren. En probeer uiteindelijk in je nationale team te komen. Je krijgt in de game e-mails van de manager en het bestuur van je team over wat ze van je verwachten en hoe je je vaardigheden voor het seizoen kunt verbeteren. Je kunt ook ervoor kiezen met pensioen te gaan en je carrière voort te zetten als manager.

MANAGERSCARRIÈRE

Neem de financiële taken van je favoriete club op je en houd het bestuur tevreden. Scout naar nieuwe veelbelovende spelers, houd spelers tevreden, beheer het budget en neem belangrijke beslissingen over je spelers en je selectie terwijl je met de club de top probeert te bereiken. Als je goed presteert, krijg je de kans een nationaal team te coachen en deel te nemen aan internationale competities, zoals de FIFA World Cup.

Dit kun je onder andere verwachten als je manager wordt:

Spelerstraining

Train spelers om ervoor te zorgen dat ze er klaar voor zijn als ze het veld opgaan. Verschillende oefeningen behandelen alle categorieën die je spelers nodig hebben om te slagen op het veld. Monitor de eigenschappen van je team die je kunt trainen plus de huidige en potentiële groei.

Wereldwijd transfernetwerk

Stuur scouts naar verschillende landen om de competities daar te volgen en stel scoutinstructies op om spelers te vinden die voldoen aan je criteria. Als je mogelijk interessante talenten hebt gevonden, stuur je er een scout op af die bekijkt of deze spelers geschikt zijn voor je team.

Teamformulieren

Je kunt meerdere wedstrijdselecties maken voor elk scenario op het veld. Je kunt een selectie maken voor je competitie, nationale beker of Europese beker. Ga naar het selectie-venster en geef je selecties een naam die bij hun speelstijl past en die je eraan herinnert wanneer je ze moet inzetten!

Voorseizoentoer- nooien

Als je aan je managerscarrière begint, kun je een uitnodiging voor een vriendschappelijk voorseizoentoernooi aannemen. Dit is het moment om meer over de spelers in je selectie te weten te komen en je voor te bereiden op het komende seizoen. En als je het goed doet, zit er misschien ook nog prijzengeld voor je in!

SPEEL ALS PROF-SPELER





Ga voor de winst en breng het publiek in extase in het speltype Speel als prof-speler. Bestuur één speler of doelman op het veld en volg alle actie met de op de speler gerichte Camera 3e persoon. Selecteer SPEEL ALS PROF-SPELER of SPEEL ALS PROF-DOELMAN in het speelscherm om te beginnen.

LET OP: De Camera 3e persoon is alleen beschikbaar als je singleplayer speelt in Speel als prof-speltypes. Als je met je vrienden speelt, wordt de normale Speel als prof-camera gebruikt.

SKILL GAMES

Verbeter je voetbalvaardigheden door uitdagingen te voltooien voor specifieke acties zoals boogballetjes, vrije trappen en dribbelen. Als je deze vaardigheden onder de knie krijgt, ontgrendel je Skill-uitdagingen waarmee je voor elke vaardigheid het niveau Legendarisch kunt bereiken. Vergelijk jezelf met vrienden en anderen in de klasseringen voor extra motivatie om hogerop te komen.

OEFENARENA

Selecteer OEFENARENA in het Spelen-scherm (onder Het spel leren) om je dribbel- en schietvaardigheden tegen de doelman te perfectioneren of oefen dode spelmomenten door op het oefenveld op , ,  of  te drukken. Je kunt zelfs kiezen tegen wie je op het veld wilt spelen om je vaardigheden tegen echte spelers uit te proberen en je kunt de instellingen aanpassen om je perfecte trainingssessie op te zetten.

ONLINE

SEIZOENEN

Seizoenen biedt online klassement matches en is bovendien het meest competitief. Elk seizoen bestaat uit tien wedstrijden waarin je zoveel mogelijk punten moet zien te verdienen om degradatie te ontlopen of te promoveren naar de volgende divisie. Misschien haal je zelfs wel de divisietitel binnen. Gemakkelijk wordt het niet! In hogere divisies moet je het opnemen tegen steeds sterkere teams en wordt het steeds moeilijker om te promoveren. Maak je borst dus maar nat.

ONLINE VRIENDSCHAPPELIJKE WEDSTRIJDEN

Nodig een vriend uit voor een online wedstrijd en houd de concurrentie in de gaten om te kijken wie vijf seizoenen lang de beste is; verdien in vijf wedstrijden de meeste punten om met de trofee naar huis te gaan. Het daaropvolgende seizoen moet je alles op alles zetten om je titel te verdedigen of deze van je vrienden af te nemen!

GARANTIE

OPMERKING: Deze garantie is niet van toepassing op digitale downloadproducten.

Beperkte garantie

Electronic Arts garandeert de oorspronkelijke koper van dit softwareproduct dat het opslagmedium waarop de software is vastgelegd, vrij is van defecten in materiaal of werking, tot en met 90 dagen na datum van aanschaf. Gedurende deze periode zal het defecte medium worden vervangen, als het originele product (disc(s), verpakking en handleiding) wordt geretourneerd aan Electronic Arts Benelux op het adres dat onder de retourgarantie Customer Support staat vermeld, samen met een aankoopbewijs voorzien van een datum, een beschrijving van het probleem en het retouradres. Deze garantie is een aanvulling op en in het geheel niet in strijd met de grondwettelijke rechten van de consument. Deze garantie is niet van toepassing op het softwareprogramma zelf, dat wordt geleverd als bij aanschaf, noch op opslagmedia die onderhevig zijn geweest aan schade of verkeerd gebruik.

Retourgarantie

In het geval van een defecte disc of discs heeft de oorspronkelijke koper recht op vervanging van het product. Deze retourgarantie is geldig tot en met 90 dagen na datum van aanschaf. Ter vervanging dient het originele product (disc(s), verpakking en handleiding) samen met een aankoopbewijs voorzien van een datum worden geretourneerd aan de postbus van Electronic Arts Benelux.

Naast deze garantie heeft de consument de mogelijkheid tot vervanging van de handleiding. In dit geval dient het originele product (disc(s) en verpakking) te worden geretourneerd aan de postbus van Electronic Arts Benelux.

In beide bovengenoemde gevallen van verzending naar Electronic Arts Benelux dient 5 (vijf) euro te worden toegevoegd voor verzend- en administratiekosten. Aangetekend versturen wordt aangeraden. Verwachte retourdatum van producten is 2 weken.

Opmerking: de consument is niet verplicht tot betaling van 5 (vijf) euro in geval het product defect is bij aankoop en de verkopende partij (de winkel) omruiling van het product weigert. Betaling wordt pas 1 (een) week na aankoop verplicht. In beide gevallen dient een aankoopbewijs voorzien van een datum toegevoegd te worden.

**Electronic Arts Benelux, Customer Support, Postbus 75756,
1118 ZX Schiphol-Tripport, Nederland**

HULP NODIG?

Het team van EA Customer Experience zorgt ervoor dat je alles uit je game haalt – overal en altijd. Onze game-experts staan altijd klaar om te helpen: online, op communityforums, via de chat of aan de telefoon.

Online ondersteuning

Voor directe toegang tot al onze FAQ's en Help-artikelen bezoek je help.ea.com/nl. We updaten dagelijks, dus kijk hier voor de meest recente problemen en oplossingen.

Telefonische ondersteuning

Vanuit Nederland kan je van maandag t/m vrijdag van 12:00 tot 21:00 CET hulp krijgen door te bellen naar **020-8083219** (Hiervoor worden de normale gesprekskosten in rekening gebracht).

Vanuit België kan je bellen naar **02 808 45 90** (Hiervoor worden de normale gesprekskosten in rekening gebracht).