

XBOX 360



FIFA 18

FIFA®
OFFICIAL
LICENSED
PRODUCT

Emirates



FIGYELMEZTETÉS Mielőtt használnád ezt a játékot, olvasd el az Xbox 360® konzol, a Kinect® érzékelő és a többi kiegészítő kézikönyvét, és ismerkedj meg a fontos biztonsági és egészségügyi tudnivalókkal. www.xbox.com/support.

Fontos egészségügyi figyelmeztetés: Fotoszenzitív epilepsziás roham

Az emberek nagyon kis százalékánál epilepsziás rohamot válthatnak ki a videojátékokban előforduló fényvillanások és fényeffektusok. Még olyanok esetében is, akik korábban nem szenvedtek el ilyen rohamot, elképzelhető olyan nem diagnosztizált állapot, amelynek következtében a képernyő villanó fényei fotoszenzitív epilepsziás rohamot válthatnak ki. A tünetek közé tartoznak a következők: szédülés, látásváltozás, szemvagy arcizomrángás, kezek-lábak görcsei vagy rángásai, dezorientáció, zavartság, pillanatnyi tudatvesztés, illetve elesés vagy a környező tárgyak által okozott sérülésekhez vezető eszméletvesztés vagy rángógörcs. **Azonnal hagyd abba a játékot, és fordulj orvoshoz, ha ezeknek a tüneteknek bármelyikét tapasztalod.** Szülőként gondolj erre, és kérdezd meg gyermekeidet a fent említett tünetek esetleges megjelenéséről – gyermekeknél és tinédzsereknél nagyobb a hajlam ezekre a rohamokra a felnőtteknél. A kockázat tovább csökkenthető a következő módokon: ülj messzebb a képernyőtől; inkább kisebb méretű képernyőt használj; játssz jól megvilágított szobában; ne játssz, ha álmos vagy fáradt vagy. Ha Neked vagy rokonodnak volt már epilepsziás rohama, konzultálj orvosoddal, mielőtt játszani kezdenél!

TARTALOM

- | | | | |
|----|--------------------------|----|---------------------------|
| 03 | TELJES IRÁNYÍTÁS | 18 | CAREER (KARRIERMÓD) |
| 11 | A JÁTÉK ELSŐ INDÍTÁSA | 20 | KÉPESSÉGJÁTÉKOK |
| 12 | JÁTÉKMENET | 20 | ONLINE |
| 14 | FIFA ULTIMATE TEAM (FUT) | 21 | JÓTÁLLÁS |
| 18 | KEZDŐRÚGÁS | 22 | SEGÍTSÉGRE VAN SZÜKSÉGED? |

TELJES IRÁNYÍTÁS

VEZÉRLÉS

MEGJEGYZÉS: A kézikönyvben írtak a klasszikus vezérlési konfigurációra vonatkoznak.

MOZGÁS	
Játékos mozgatása	
Első érintés/Továbbrúgás	+
Sprint	(hosszan)
Labda megállítása, kapu felé fordulás	(felengedve) +
Labdafedezés/Lassú labdavezetés/ Lezárás	(hosszan)
Labdavezetés felnézve	+
Trükkmozdulatok	
Labda megállítása	(felengedve) +

TÁMADÁS (EGYSZERŰ)

Rövid passz/Fejes	A
Ívelt passz/Beadás/Fejes	X
Átlövés	Y
Lövés/Kapáslövés/Fejes	B
Nyesett lövés	LB + B
Trükkös lövés	RB + B
Lapos lövés/Lapos fejelés	B (hosszan) + B (röviden)
Lövőcsel	B, A + ⚡
Passz-lövőcsel	X, A + ⚡

TÁMADÁS (HALADÓ)

Labdavédelem (labdavezetés közben)	LT
Magas átlövés	LB + Y
Átfűzött nyesett átlövés	RB + LB + Y
Pattanó nyesett passz	RB + X
Alacsony beadás	X (kétszer röviden)
Lapos beadás	X (háromszor röviden)
Korai átadás	LB + X
Segítség kérése	RB (röviden)
Színlelt passz	RB (hosszan)
Megszakítás	LT + RT
Erős lapos passz	RB + A
Látványos lövés	LT (hosszan) + B
Látványos passz	LT + A
Érintés nélküli kis csel	LB + ⚡
Érintés nélküli nagy csel	LB + RT
Kézi védelem	LB + LT
Gyors felállás (becsúszó szerelés után)	X
Átfűzött átlövés	RB + Y

TAKTIKA

Lescsapda	↻, ↻
Csapatnyomás	↻, ↻
Oldalcseré	↻, ↻
KH csatlakozik a támadáshoz	↻, ↻

VÉDEKEZÉS

Játékosváltás	LB
Játékosváltás (manuális)	Ⓡ
Szerelés/taszigálás (üldözés közben)	B
Húzás és feltartás (üldözés közben)	B (hosszan)
Becsúzó szerelés	X
Tisztázás	B
Védekező szerelés	LT (tartsd lenyomva)
Feltartás	A (hosszan)
Csapatárs feltart	RB (hosszan)
Védekező szerelés futás közben	LT + RT (hosszan)

KAPUS

Kirúgás	B / X
Kidobás/Átadás	A
Kitámadás/Tisztázás	Y
Váltás kapusra	⬅
Erős dobás	RB + A
Erős rúgás	RB + X

SZABADRÚGÁSOK

Lapos passz	
Magas passz/Beadás	
Csavart lövés	
Erős lövés	+
Sorfal felugrása (védekezéskor)	
Kiugrás a sorfalból	
Sorfal mozgatása	/
Fal araszolása	
Csavarás felfutás alatt	
Helyezkedés	
Rúgójátékos hozzáadása	/

SZABADRÚGÁSOK (HALADÓ)

Játékos választása	
2. rúgó hívása	
2. rúgó csavart lövése	+
2. rúgó legurítása	+
2. rúgó nyesett legurítása	+
2. rúgó átlépi a labdát	+ ,
3. rúgó hívása	
3. rúgó csavart lövése	+
3. rúgó átlépi a labdát	+ ,

SZÖGLETEK ÉS BEDOBÁSOK

Szöglet (ívelt beadás)	X
Szöglet (passz)	A
Játékosváltás	LB
Célzás	T
Rúgóerő beállítása	X
Játékos hívása rövid oldalra	LT
Rövid bedobás	A
Rövid bedobás (manuális)	Y
Hosszú bedobás	X
Fogadó mozgatója	⚙

BÜNTETŐK

Játékos mozgatója	T
Helyezkedés	⚙
Topogás/Lassú kocogás	LT
Sprint	RT
Célzás	T
Rúgójátékos választása	RT
Lövés	B
Trükkös lövés	RB + B
Nyesett lövés	LB + B
Kapus vetődés	⚙
Kapus mozgatója egyik oldalról a másikra	⚙ (mozgató jobbra-balra)

TRÜKKMOZDULATOK

MEGJEGYZÉS: A nehezebbeket csak a legjobb játékosok tudják végrehajtani.

1 CSILLAGOS MOZDULATOK

Dekázás (állva)	LT (hosszan) + RB
Beijesztés (állva)	LB (hosszan)

2 CSILLAGOS MOZDULATOK

Testcsel (balra v. jobbra)	←/→ (pöccintés)
Átlépés (balra v. jobbra)	←, →, ←/→, →, →
Fordított átlépés (balra v. jobbra)	←, →, ←/→, →, →
Labdagörgetés (balra v. jobbra)	←/→ (hosszan)
Visszahúzás (állva)	RB + → (pöccintés)

3 CSILLAGOS MOZDULATOK

Sarokkal felpattintás	←, → (pöccintés)
Sarkazás	←, ←, ← (pöccintés)
Rulett (balra vagy jobbra)	←, →, ←, →, ←, →, →/←, →, →, →, →, →, →
Testcsel balra, ellépés jobbra	←, →, →, →, →
Testcsel jobbra, ellépés balra	→, →, →, →, →

4 CSILLAGOS MOZDULATOK

Labdaugratás (állva)	🏐 (röviden)
Labdapörgetés balra nyesve	🌀 (hosszan), 🌀 (hosszan)
Labdapörgetés jobbra nyesve	🌀 (hosszan), 🌀 (hosszan)
Sarokról sarokra pörgetés	🌀, 🌀 (pöccintés)
Egyszerű szivárvány	🌀, 🌀, 🌀 (pöccintés)
Haladó szivárvány	🌀 (pöccintés), 🌀 (hosszan), 🌀 (pöccintés)
Ijesztés balra, kilépés jobbra	🌀, 🌀, 🌀, 🌀, 🌀
Ijesztés jobbra, kilépés balra	🌀, 🌀, 🌀, 🌀, 🌀
Pörgetés balra	🌀, 🌀
Pörgetés jobbra	🌀, 🌀
Megállás és lefordulás balra/ jobbra (futás közben)	🌀, 🌀 (pöccintés)/🌀, 🌀 (pöccintés)

5 CSILLAGOS MOZDULATOK

Elastico	🌀, 🌀, 🌀, 🌀, 🌀
Fordított elastico	🌀, 🌀, 🌀, 🌀, 🌀
Hókusz-pókusz	🌀, 🌀, 🌀, 🌀, 🌀, 🌀, 🌀
Tripla elastico	🌀, 🌀, 🌀, 🌀, 🌀, 🌀, 🌀
Labdagörgetés és pöccintés balra (futás közben)	🌀 (hosszan), 🌀 (pöccintés)
Labdagörgetés és pöccintés jobbra (futás közben)	🌀 (hosszan), 🌀 (pöccintés)
Gyors labdapörgetés (csak állva)	🌀 (hosszan)
Sombrero pöccintés (állva)	🌀, 🌀, 🌀 (pöccintés)
Fordulás és pörgetés (balra v. jobbra)	🌀, 🌀 (pöccintés)/🌀, 🌀 (pöccintés)
Színlelt pörgetés balra (csak állva)	🌀 (hosszan), 🌀 (pöccintés)
Színlelt pörgetés jobbra (csak állva)	🌀 (hosszan), 🌀 (pöccintés)
Rabona csel (kocogva)	🏐 + 🏐/🏐, 🏐 + 🏐
Elastico csel balra	🌀, 🌀 (pöccintés)
Elastico csel jobbra	🌀, 🌀 (pöccintés)

5 CSILLAGOS LABDAZSONGLÓR TRÜKKÖK

Felpattintás rüszttel	+ (hosszan)
Sombrero pöccintés visszafelé	(hosszan)
Sombrero pöccintés balra	(hosszan)
Sombrero pöccintés jobbra	(hosszan)
Világjáró	, , , , , , , / , , , , , , ,
Elastico a levegőben	, (pöccintés)
Felpattintás kapáslövéshez	(hosszan)
Felpattintás mellkassal	, (röviden), (háromszor röviden)
T. világjáró	, , , , , , , , , , , (pöccintés)

A JÁTÉK ELSŐ INDÍTÁSA

FUSS KI A GYEPRE

Készülj a valódi FIFA futball energikus élményére a *FIFA 18* játékban.

Az első Kick Off (kezdőrúgás) meccs során kezdő *FIFA* játékosként a nehézségi fokozat automatikusan beállításra kerül *FIFA 18* ügyességi szinted megállapításához.

FIFA TRAINER ÚJ JÁTÉKOSOKNAK

Ha új vagy a *FIFA 18* játékban, használd a FIFA Trainert, hogy segítsen a mozgások, passzolások, szerelések, beadások és lövések elsajátításában. A gombjelzések segítenek okosan játszani, miközben tanulsz.

VÁLASSZ KLUBOT

A *FIFA 18* első indításakor kiválaszthatod kedvenc csapatodat. Kedvenc klubod alapértelmezett csapatként kerül beállításra a Kick Off meccsekhez.

SZEREZZ JUTALMAKAT KORÁBBI FIFA-ÉLMÉNYEIDDEL


A korábbi *FIFA* játékokból továbbviheted EA SPORTS™ Football Club szintedet, XP-det és Football Club Creditedet (FCC) a *FIFA 18* játékba. Ezenkívül jutalmakat kapsz a *FIFA 17* játékmódjaiban (például Ultimate Team, és Online Seasons módban) elért teljesítményeidért. A Football Club kreditekkel tárgyakat vásárolhatsz az EA SPORTS Football Club katalógusból, vagy ajándékként küldheted őket a barátaidnak.

JÁTÉKMENET

FŐMENÜ

- Home (Főmenü)** Gyorsan hozzáférhetsz a legutóbb játszott játékmódokhoz, valamint a katalógushoz.
- Play (Játék)** Belevághatsz a *FIFA 18* számos játékmódjába, pl. a Career (Karrier), Tournaments (Bajnokságok) és Ultimate Team módba.
- Online** Versz bele magad az online játékmódokba, mint pl. a Seasons (Idények) és az Online Friendlies (Online barátságos meccsek).
- Customise (Testreszabás)** Itt finomhangolhatod a *FIFA 18* játékélményét. Beállíthatod a gombkiosztást, szerkesztheted a csapatodat, vagy akár az EA SPORTS™ Trax dallistát.

EA SPORTS FOOTBALL CLUB

A játékban bárhol hozzáférhetsz az EA SPORTS Football Club (EASFC) oldalához a jobb felső sarokban lévő panel segítségével, ha be vagy jelentkezve az EA szerverekre. Az EASFC widget mutatja jelenlegi Football Club szintedet, XP-det és Football Club Creditedet (FCC). Nyomd meg a  gombot az eléréséhez. Az EASFC katalógus a *FIFA 18* főmenü HOME szekciójában található panel segítségével is elérhető.

JÁTÉKKÉPERNYŐ



MECCSELŐKÉSZÍTÉS

Mielőtt kifutnál a pályára, testre szabhatod a játékeállításokat a Settings (Beállítások) menü Game Settings (Játékeállítások) területén. Itt kiválaszthatod többek közt a félidők hosszát (Half length), a nehézségi szintet (Difficulty), a meccs körülményeit (Match conditions) és a használni kívánt labdát. Ezenkívül ki-be kapcsolhatsz szabályokat, mint pl. a sérüléseket és leseket, attól függően, mennyire realisztikus meccset akarsz játszani.

KAMERATIPPEK

Ne hanyagold el a kamerabeállításokat a Game Settings (Játékeállítások) menüben! Minden meccstípusnak saját kamerabeállítási lehetősége van, és összesen hét kameraszögből választhatsz. Ennek a beállításával a számodra kényelmes szögből nézheted a meccset játék közben.

Team Management (Csapatkezelés)

A Team Management (Csapatkezelés) területen állíthatod be a csapatodat, hogy készen álljanak a következő meccsükre. Létrehozhatod saját keretedet, állíthatasz az alakzaton, kioszthatod a szerepeket és kezelheted a taktikákat. Importálhatsz csapatlistákat, illetve újakat hozhatsz létre, és igazíthatasz az alakzatokon, mielőtt visszatérnél a pályára.

MENTÉS ÉS BETÖLTÉS

A FIFA 18 automatikus mentést használ, amely magától elmenti legutolsó beállításaidat és haladásodat. Amikor az automatikus mentés ikont látod, ne kapcsolod le Xbox 360 konzolodat, különben minden mentetlen adatod elvész.

FIFA ULTIMATE TEAM (FUT)

MEGJEGYZÉS: A FIFA Ultimate Teammal (FUT) kapcsolatos összes játékmóddhoz csatlakozni kell az EA szerverekhez.

A FIFA Ultimate Team visszatért! Hozd létre álomcsapatodat, versengj számos egyszemélyes és online módban, szerezz játékosokat és építs kereteket magas összhanggal. Szerezz új játékosokat a csomagokból, vagy kereskedj a lapokkal a Live Transfer Market (Élő átigazolási piac) oldalán keresztül a csapatod felépítéséhez.

CHEMISTRY (ÖSSZHANG)

Az összhang létfontosságú Ultimate Team csapatod sikeréhez. Bár egy sztárból álló csapat jól szerepelhet a pályán, a megfelelő összhanggal is rendelkeznie kell, hogy maximalizálja a teljesítményét. Minél magasabb az összhang értéke, annál jobban teljesít a csapat a mérkőzéseken, és annál több az esélyed győzni.

Az aktív kereted megtekintése közben a csapatod összhangértéke a jobb felső sarokban látható. Tedd a játékosokat a kedvelt posztjukra, párosítsd össze nemzetiség, bajnokság és klubösszhang alapján, hogy javítsd a csapatod összhang értékét. A zöld vonalak erős kapcsolatot jeleznek a játékosok között. A megfelelő menedzserrel és lojalitással tovább növelhető az összhang értéke.


Helyezgesd a játékosokat az aktív keretedben a megfelelő helyükre, és adj hozzájuk újakat a klubodból vagy az átigazolási piacról, hogy megtaláld az ideális egyensúlyt a csapat számára!

Chemistry Styles (Összhangstílusok)

Az Ultimate Teamben minden játékosnak van egy összhangstílusa. Az egymást kiegészítő összhangstílusokkal tudod legjobban javítani a csapatod teljesítményét. A potenciálisan érintett tulajdonságok mellett nyilak jelennek meg az adott összhangstílusoktól függően, melyek színe fehérről zöldre vált, ahogy a játékosok összhangja javulni kezd.

A stílusokkal feljavított tulajdonságok addig maradnak a játékosnál, amíg nem alkalmazol új stílust. Összhangstílus lapokat csomagokban vagy az átigazolási piacon találhatsz.


CONTRACTS (SZERZŐDÉSEK)

Mielőtt a játékosok remekelhetnének a pályán, le kell szerződöd velük a mérkőzésekre. Az aktív kereted megtekintése közben jelöld ki egy játékost, és nyisd meg az Actions (Műveletek) menüt. Ezt követően válaszd az APPLY CONSUMABLE (FOGYÓESZKÖZ ALKALMAZÁSA) pontot, hogy szerződést használj a játékoson. Váltás állapotnézetre a  mozdításával – itt láthatod, hány mérkőzés van még hátra az egyes játékosok szerződéséből. A Suggested Consumables (Javasolt fogyóeszközök) funkció jelzi, mikor kell szerződéslapot alkalmaznod egy játékoson.

A csomagokban található játékosok hétmeccses szerződéssel kezdenek. Az induláshoz a kezdőpakliban található összes játékosodnak speciális, hosszú távú szerződést adtunk (45 meccsre). Minden lejátszott meccsel elhasználasz egyet a szerződési idejéből, de ha a játékos kispados vagy tartalékos, és nem lép pályára egy meccsen, akkor nem fogy a szerződési ideje.

FITNESS (ERŐNLÉT)

Miközben meccseket játszol a FIFA Ultimate Team csapatoddal, játékosaid elfáradnak, és erőnléti szintjük csökkenni kezd. Az alacsony erőnléti értékkel rendelkező játékosok nem tudnak teljes kapacitáson teljesíteni, és könnyebben megsérülnek a pályán.

Az aktív kereted megtekintése közben jelöld ki egy játékost, nyisd meg az Actions (Műveletek) menüt. Válaszd az APPLY CONSUMABLE (Fogyóeszköz alkalmazása) pontot, hogy erőnléti fogyóeszközt használj a játékoson. Váltás állapotnézetre a  mozdításával, hogy megnézhesd az egyes játékosok erőnléti szintjét. A Suggested Consumables (Javasolt fogyóeszközök) funkció jelzi, mikor kell erőnléti lapot alkalmaznod egy játékoson.

A játékos úgy is visszanyerheti erőnlétét, ha a cserék vagy tartalékok közé helyezed. Ha egy meccsen nem játszik, visszanyeri erőnléte egy részét.

MEGJEGYZÉS: A csomagokban talált játékosok teljes erőnléti szinten kezdenek.

TOURNAMENTS (BAJNOKSÁGOK), SEASONS (IDÉNYEK) ÉS FRIENDLY SEASONS (BARÁTSÁGOS IDÉNYEK)

Tedd próbára a csapatodat és arasd le a jutalmakat bajnokságokban, idényekben vagy barátságos idényekben.

A Tournament (Bajnokság) meccsek mindig négyfordulós, kieséses formátumban zajlanak, Single Player (Egyszemélyes) vagy Online Multiplayer (Online többszemélyes) módban is. A győztes meccsekért zsetonokat kapsz, bajnokságok megnyeréséért pedig trófeákat, zsetonokat, néha még lapcsomagokat is.

A Seasons (Idények) 10 mérkőzésből állnak, és egyszemélyes vagy online többszemélyes módban játszhatók. Próbáld megnyerni a meccseket és az idényt, hogy feljebb kerülj! Ebben a játékmódban a feljutás, bennmaradás és kiesés rendszerében egy veszített meccsel még nem estél ki a bajnokságból, így esélyed van javítani a további meccseken. Ahogy egyre feljebb jutsz a 10. divízióból az 1. osztályba, annál nagyobb jutalmakat kaphatsz.

A Friendly Seasons (Barátságos idények) módban barátaidat hívatod ki ötmeccses szezonokra. Követheted statisztikáidat és összevetheted barátaidéval. Egy idény megnyerésével megkapod a Current Title Holder (Aktuális címvédő) titulust, és persze a vele járó hencégési jogot.

DRAFT MODE (TOBORZÁSI MÓD)

A Draft Mode a FIFA Ultimate Team egyik játékmódja, amelyben olyan játékosokkal játszatsz, akikkel nem rendelkezel. Lehetőség van toborozni egy véletlenszerűen sorsolt játékosválasztékból, amelyben a FUT-ban elérhető összes játékos benne lehet, beleértve a formában levő változatokat is! Tölts be minden posztot, hogy olyan keret építs, amely megállja a helyét egyszemélyes vagy online többszemélyes, négyfordulós kieséses meccseken is.

Minél jobb helyezést érsz el a bajnokságban, annál nagyobb a jutalmad is.

TRANSFER MARKET (ÁTIGAZOLÁSI PIAC)

Az átigazolási piac a lapok vásárlásának, listázásának és eladásának központja, ahol új játékosokat is kereshetsz, hogy növeld a csapatod összhangértékét.

A játékosokat szűrheted az alábbiak szerint: Name (név), Nationality (nemzetiség), League (liga), Club (klub), Quality (minőség), Position (poszt), Chemistry Style (összhangstílus) vagy Pricing (ár).

CONCEPT SQUADS (KERETKONCEPCIÓK)

A Concept Squads egy hatékony, új kerettervező eszköz, amellyel összeállíthatod álomcsapatodat a FUT összes játékosából.

Válassz egy játékost vagy üres foglalatot az Active Squad (Aktív keretek) képernyőn, majd nyisd meg az Actions (Műveletek) menüt, és válaszd a SWAP/ADD PLAYER (Játékos választása/cseréje) pontot. Használd a Concept Squads funkciót, hogy megtervezd következő lépésedet. Keresz cseréket és próbálgasd a különböző játékosok összhangját a középpályán, de akár egy egészen új keretet is összeállíthatsz, mielőtt elkezdenél keresgélni az átigazolási piacon.

SQUAD BUILDING CHALLENGES (KERETÉPÍTÉSI KIHÍVÁSOK)

Ez az Ultimate Team új játékmódja! Tedd próbára csapatépítési tehetségedet megadott feltételek szerinti keret-összeállításokkal. Ha sikerül elérned a kitűzött célt, izgalmas jutalmakra válthatsz be a keretedet.

Játssz keretépítési kihívásokat a rendszereden, vagy vidd magaddal és játssz a mobil társalkalmazásban, folyamatosan dolgozva a klubod fejlesztésén.

STORE (BOLT)

Csomagokat a boltból vásárolhatsz. A csomagokban új játékosokat találhatsz. Néha bajnokságok megnyerésével is csomagokhoz juthatsz, vagy különleges jutalomként kaphatsz egyet egy szezon végén. Tartsd a szemed a boltban, mivel gyakran fordulhatnak elő akciós ajánlatok.

MY CLUB (SAJÁT KLUB)

Ahogy új játékosokat vásárolsz vagy nyersz, akár az átigazolási piacról, akár csomagokból, több keretre elég játékosod is összegyűlhet. A My Club tartalmazza az összes játékost, aki nincs benne a jelenlegi keretedben, valamint tartalmazza a fogyóeszközeidet és egyéb lapokat is.

LEADERBOARDS (RANGLISTÁK)

Nézd meg a ranglistákat, és vesd össze eredményeidet a barátaidéval, vagy nézd meg a 100 legjobb FUT játékost világszerte, miközben építgeted álomcsapatodat, bajnokságokat és idényeket játszol, és gyarapítod a klubodat.

KEZDŐRÚGÁS

A KICK OFF (Kezdőrúgás) opciót választva azonnal a pályára léphetsz, és megmérkőzhetsz a játékban szereplő bármelyik klub- vagy válogatott csapattal. A legfrissebb keretekhez és formafrissítésekhez csatlakoznod kell az EA szervereihez.

CAREER (KARRIERMÓD)

A karriermód lebilincselő élmény, mellyel lehetőséged nyílik egy teljes futballkarrier átélésére. A karriermód két részre van osztva: menedzseri és játékos módra.

🚩 PLAYER CAREER (JÁTÉKOSKARRIER)

Hozd létre saját játékosodat, vagy irányíts egy professzionális futballistát különböző ligákban, kupákban és kontinentális megmérettetéseken, így javíthatod formabesorolásodat, és végül akár a nemzeti válogatottba is bekerülhetsz! A csapat menedzserétől és igazgatóságától e-maileket kaphatsz a játékban, amelyben közlik az elvárásaikat és azt, hogy hogyan javíthatod a teljesítményedet az idényben. Választhatod a visszavonulást is, és folytathatod menedzserként.

🚩 MANAGER CAREER (MENEDZSERI KARRIER)

Vedd át klubod pénzügyi irányítását, és járj a vezetőség kedvében! Keress új játékosokat, kezeld a klub költségvetését, és hozz fontos döntéseket a játékosokról és a keretről, hogy a csúcsra vezesd a csapatot. Ha jól szerepelsz, lehetőséged nyílik egy nemzeti válogatottat irányítani és nemzetközi bajnokságokon, például a világbajnokságon szerepelni.

Íme néhány dolog, amire menedzserként számíthatsz:

Játékostréning	Edzd a játékosokat, hogy készen álljanak a meccsnapokra. Különböző gyakorlatokkal lefedheted az összes kategóriát, amelyekben a játékosoknak jól kell teljesíteniük. Figyeld a csapatod fejleszthető tulajdonságait, valamint az aktuális és potenciális növekedését.
Globális átigazolási hálózat	Küldd ki a tehetségkutatókat a világ különböző szegleteibe, hogy felmérjék az egyes országok bajnokságát, és lásd el őket utasításokkal, hogy neked megfelelő játékosokat keressenek. Ha megtaláltad a lehetséges jelölteket, állíts rájuk egy felderítőt, hogy segítsenek meghozni a lehető legjobb döntést.
Csapatlisták	Többféle meccsnapi keretet is összeállíthatsz, hogy alkalmazkodj minden helyzethez a pályán. Létrehozhatod a bajnoki meccsekhez, hazai kupameccsekhez vagy európai kupameccsekhez is. Menj a Squad (Keretek) képernyőre, nevezd át a kereteket a stílusuknak megfelelően, és ne felejtsd el kihasználni őket, ha a szükség úgy hozza.
Pre-Season Tournaments (Előszézon bajnokságok)	Menedzseri karriered kezdetén elfogadhatod egy meghívást barátságos előszézonbéli tornákra. Ez alatt kiismerheted a játékosokat a keretemben, és felkészülhetsz az előtted álló idényre. Ha elég jól játszol, pénzdíjat is nyerhetsz!

BE A PRO PLAYER (LÉGY PROFI JÁTÉKOS)





Játssz a győzelemért és szórakoztasd a közönséget! Ebben a játékmódban egy bizonyos játékost irányíthatsz a pályán, és a focistára fókuszáló külső nézetű kamerával követheted az akciót. Válaszd a BE A PRO PLAYER (LÉGY PROFI JÁTÉKOS) vagy BE A PRO GOALKEEPER (LÉGY PROFI KAPUS) módot a játékképernyőn a kezdéshez.

MEGJEGYZÉS: A külső kamera csak akkor elérhető, ha egyszemélyes Be A Pro módot játszol. Ha barátokkal játszol, a normál Be A Pro kameranézetet kell használnod.

KÉPESSÉGJÁTÉKOK

Specifikus kihívások teljesítésével fejlesztheted képességeidet a foci minden területén, a nyesett lövésektől a szabadrúgásokon át a labdavezetésig. Ahogy egyre jobb leszel ezeken a területeken, képességkihívásokat oldhatsz fel, és legendássá válhatsz minden kategóriában. Tudásodat összevetheted barátaidéval a ranglistákon, ha szükséged van egy kis extra motivációra a szintek teljesítésében.

PRACTICE ARENA (GYAKORLÓARÉNA)

A játékképernyőn válaszd Learn to Play (Tanulj meg játszani) menü PRACTICE ARENA (Gyakorlóaréna) pontját, hogy tökéletesítsd a labdavezetési és lövési készségeidet, vagy gyakorold a pontrúgásokat. Utóbbihoz nyomd meg a , ,  vagy  gombot az edzőpályán. Kiválaszthatod azt is, kivel akarsz játszani a pályán, hogy valódi ellenfelekkel szemben tehesd próbára a képességeidet, és apró módosításokkal megkeresheted a tökéletes beállításokat a gyakorlómeccsek alatt.

ONLINE

SEASONS (IDÉNYEK)

A Seasons mód rangsorolt online meccseket kínál, és a legkompetitívebb játékmenetet. Idényenként 10 meccset kell játszani. Ezalatt próbáld minél több pontot szerezni, hogy elkerüld a kiesést és feljussz a következő divízióba – vagy elnyerd a divízió bajnoki címét. Nem lesz könnyű! A magasabb osztályokban keményebbek az ellenfelek és nehezebb a feljutás, úgyhogy készülj fel az egyre nagyobb kihívásokra.

ONLINE FRIENDLIES (ONLINE BARÁTSÁGOS MECCSEK)

Hívj meg egy barátot egy online meccsre, és kövesd rivalizálásokat öt idényen át, hogy lássátok, melyikőtök az ügyesebb a pályán. Szerezd te a legtöbb pontot öt meccs alatt, hogy a magasba emelhesd a trófeát! Tartsd életben a versengést új idényekkel, és próbáld megvédeni a címedet, vagy elvenni azt a barátaidtól.

JÓTÁLLÁS

MEGJEGYZÉS: A jótállás a digitálisan értékesített, letölthető termékekre nem vonatkozik.

KORLÁTOZOTT GARANCIA

Az Electronic Arts az eredeti vásárló számára garantálja, hogy ez a szoftver, a médium, amelyen ez a szoftver található és rögzített, mentes a gyártási, előállítási és anyaghibáktól. A garancia a vételi időponttól számított 12 hónapig érvényes. Ez alatt az idő alatt az Electronic Arts az esetleges hibás termékeket kicseréli, amennyiben a hibás médiumot a reklamáló elküldi az EA csomagoláson feltüntetett postacímére a vásárlást igazoló számlával, a hiba leírásával és a válaszcím feltüntetésével. A garancia adalék a törvényes vásárlói jogokhoz, és nem befolyásolja azokat. A garancia nem érvényes magára a szoftverre, amely „ahogy van”, és nem érvényes azon médiákra, amelyek hibái a túlhasználattól, a célnak nem megfelelő használattól, vagy fizikai sérülésekből fakadnak.

Electronic Arts France
50 rue Joannès Carret
CS 20712 69256
LYON CEDEX 09

SEGÍTSÉGRE VAN SZÜKSÉGED?

Az EA ügyfélszolgálati csapata mindent megtesz azért, hogy a lehető legteljesebb és legzavartalanabb játékelményben lehessen részed mindig és mindenhol. Szakértőink online, a közösségi fórumokon, chaten és telefonon egyaránt a rendelkezésedre állnak, és készek megoldani a felmerülő problémákat.

Online támogatás

A help.ea.com/hu oldalon közvetlenül hozzáférhetsz GYIK gyűjteményeinkhez és súgócikkeinkhez. A tudásbázist naponta frissítjük, így itt biztosan megtalálsz a legfrissebb problémák és megoldásuk leírásait.

Telefonos támogatás

Telefonos ügyfélszolgálatunk hétfőtől péntekig 12:00 és 21:00 között áll rendelkezésedre a **+36 1 505 9550** telefonszámon. (A hívások díjszabása a szolgáltatód hagyományos díjszabásával egyezik.)