

XBOX 360



FIFA 18

FIFA®
OFFICIAL
LICENSED
PRODUCT

Emirates



ADVERTENCIA: Antes de jugar al juego, lee los manuales de la consola Xbox 360®, del Sensor Xbox 360 Kinect® y de los accesorios para obtener información importante en materia de seguridad y salud. www.xbox.com/support.

Información importante sobre la salud: ataques epilépticos fotosensibles

Un porcentaje escaso de personas pueden sufrir un ataque epiléptico fotosensible cuando se exponen a ciertas imágenes visuales, entre las que se incluyen los patrones y las luces parpadeantes que aparecen en los videojuegos. Incluso las personas que no tengan un historial de este tipo de ataques o de epilepsia pueden ser propensas a "ataques epilépticos fotosensibles" cuando fijan la vista en un videojuego. Los síntomas pueden presentarse en forma de mareos, visión alterada, tics nerviosos en la cara o en los ojos, temblores de brazos o piernas, desorientación, confusión, pérdida momentánea de la consciencia, pérdida del conocimiento o convulsiones, que pueden provocar lesiones por caídas o por golpear objetos cercanos. **Si sufre cualquiera de estos síntomas, deje de jugar inmediatamente y consulte a un médico.** Los padres deben observar a sus hijos mientras juegan y/o asegurarse de que no hayan experimentado dichos síntomas; los niños y los adolescentes son más propensos a estos ataques. Para reducir el riesgo, sitúese a una distancia mayor de la pantalla, utilice una pantalla más pequeña, juegue en una habitación bien iluminada y evite jugar si está somnoliento o cansado. Si usted o algún familiar tiene un historial de ataques epilépticos, consulte a su médico antes de jugar.

CONTENIDO

03 CONTROLES COMPLETOS

11 INICIO DEL JUEGO

12 CÓMO JUGAR

14 FIFA ULTIMATE TEAM (FUT)

18 PARTIDO RÁPIDO

18 CARRERA

20 JUEGOS DE HABILIDAD

20 ONLINE

21 GARANTÍA

22 ¿NECESITAS AYUDA?

CONTROLES COMPLETOS

CONTROLES

NOTA: Los controles indicados en este manual corresponden a la configuración Clásica.

MOVIMIENTO	
Mover jugador	
Primer toque/autopase	+
Esprintar	(mantener)
Parar y encarar la portería	(soltar) +
Proteger/Regate lento/Bregar	(mantener)
Encarar para regatear	+
Filigranas	
Controlar el balón	(soltar) +

ATAQUE (SENCILLO)

Pase corto/Cabezazo	A
Pase alto/Centro/Cabezazo	X
Pase al hueco	Y
Disparo/Volea/Cabezazo	B
Vaselina	LB + B
Tiro de calidad	RB + B
Tiro raso/Cabezazo picado	B (mantener) + B (pulsar)
Amagar tiro	B, A + ⚡
Amagar pase	X, A + ⚡

ATAQUE (AVANZADO)

Proteger el balón (al regatear)	LT
Pase al hueco alto	LB + Y
Pase entre líneas elevado	RB + LB + Y
Pase alto con bote	RB + X
Centro bajo	X (pulsar dos veces)
Centro raso	X (pulsar tres veces)
Centro anticipado	LB + X
Pedir apoyo	RB (pulsar)
Amagar recepción de pase	RB (mantener)
Cancelar	LT + RT
Pase raso potente	RB + A
Tiro con clase	LT (mantener) + B
Pase con clase	LT + A
Fintas pequeñas sin tocar	LB + ⚡
Fintas amplias sin tocar	LB + RT
Protección manual	LB + LT
Levantarse rápido (tras entrada agresiva)	X
Pase entre líneas	RB + Y

TÁCTICAS

Trampa del fuera de juego	⇄, ⇄
Presión de equipo	⇄, ⇄
Cambiar bandas	⇄, ⇄
Defensa central ataca	⇄, ⇄

DEFENSA

Cambiar jugador	LB
Cambiar jugador (manual)	+
Entrada/Empujar o tirar (al perseguir)	B
Tirar y agarrar (al perseguir)	B (mantener)
Entrada agresiva	X
Despeje	B
Bregar	LT (mantener)
Marcar	A (mantener)
Marcar con compañero	RB (mantener)
Bregar en carrera	LT + RT (mantener)

PORTERO

Saque en largo	B / X
Saque/Pase en corto	A
Salida/Soltar balón	Y
Controlar portero	◀
Saque potente con la mano	RB + A
Saque potente con el pie	RB + X

LANZAMIENTO DE FALTAS

Pase raso	A
Pase alto/Centro	X
Tiro con efecto	B
Tiro potente	LB + B
Salto de la barrera (en defensa)	Y
Salir de la barrera	A
Mover barrera	LT / RT
Adelantar barrera	RB
Dar efecto durante la carrerilla	L
Ajustar posición	+
Añadir lanzador	RB / LT

LANZAMIENTO DE FALTAS (AVANZADO)

Seleccionar jugador	RT
Pedir 2.º lanzador	LT
Tiro con efecto con 2.º lanzador	LT + B
Dejada para 2.º lanzador	LT + A
Pase bombeado de 2.º lanzador	LT + X
Amago con 2.º lanzador	LT + B, A
Pedir 3.er lanzador	RB
Tiro con efecto con 3.er lanzador	RB + B
Amago con 3.er lanzador	RB + B, A

CÓRNEROS Y SAQUES DE BANDA

Córners (globo)	X
Córners (pase)	A
Cambiar jugador	LB
Apuntar saque	↑
Dar potencia al golpeo	X
Llamar a un compañero	LT
Saque en corto	A
Saque en corto (manual)	Y
Saque en largo	X
Mover receptor de saque de banda	⚙

PENALTIS



Mover jugador	↑
Ajustar posición	⚙
Paradiña/Carrera lenta	LT
Esprintar	RT
Apuntar	↑
Seleccionar lanzador	RT
Tiro	B
Tiro de calidad	RB + B
Vaselina	LB + B
Palomita	⚙
Mover portero de lado a lado	⚙ (mover de lado a lado)

FILIGRANAS

NOTA: Solo los jugadores más habilidosos pueden realizar los movimientos más complicados.

FILIGRANAS DE 1 ESTRELLA

Malabarismo con balón (estático)



 (mantener) + 

Amago con el pie (estático)

 (mantener)

FILIGRANAS DE 2 ESTRELLAS

Finta del cuerpo (izquierda o derecha)

 /  (toque)


Bicicleta (izquierda o derecha)

   /   

Bicicleta inversa (izquierda o derecha)

   /   

Arrastre de balón (izquierda o derecha)



 /  (mantener)

Arrastrar atrás (estático)

 +  (toque)

FILIGRANAS DE 3 ESTRELLAS

Toque de tacón

  (toque)

Toque arriba

   (toque)

Ruleta (izquierda o derecha)

      /
     

Amagar a la izquierda y salir por la derecha

Amagar a la derecha y salir por la izquierda

FILIGRANAS DE 4 ESTRELLAS

Salto con balón (estático)	🏏 (pulsar)
Arrastre de balón y recorte a la izquierda	🏏 (mantener), 🏏 (mantener)
Arrastre de balón y recorte a la derecha	🏏 (mantener), 🏏 (mantener)
Toque de tacón a tacón	🏏, 🏏 (toque)
Sombrero de espuela sencillo	🏏, 🏏, 🏏 (toque)
Sombrero de espuela avanzado	🏏 (toque), 🏏 (mantener), 🏏 (toque)
Finta por la izquierda y salir por la derecha	🏏, 🏏, 🏏, 🏏, 🏏
Finta por la derecha y salir por la izquierda	🏏, 🏏, 🏏, 🏏, 🏏
Giro a la izquierda	🏏, 🏏
Giro a la derecha	🏏, 🏏
Parada y giro, izquierda/derecha (en carrera)	🏏, 🏏 (toque)/🏏, 🏏 (toque)

FILIGRANAS DE 5 ESTRELLAS

Elástica	🏏, 🏏, 🏏, 🏏, 🏏
Elástica inversa	🏏, 🏏, 🏏, 🏏, 🏏
Abracadabra	🏏, 🏏, 🏏, 🏏, 🏏, 🏏, 🏏
Triple elástica	🏏, 🏏, 🏏, 🏏, 🏏, 🏏, 🏏
Arrastre de balón y toque, izquierda (en carrera)	🏏 (mantener), 🏏 (toque)
Arrastre de balón y toque, derecha (en carrera)	🏏 (mantener), 🏏 (toque)
Arrastres de balón rápidos (estático)	🏏 (mantener)
Toque de sombrero (estático)	🏏, 🏏, 🏏 (toque)
Giro y efecto (izquierda o derecha)	🏏, 🏏 (toque)/🏏, 🏏 (toque)
Amago de envío a la izquierda (estático)	🏏 (mantener), 🏏 (toque)
Amago de envío a la derecha (estático)	🏏 (mantener), 🏏 (toque)
Amago de rabona (en carrera)	🏏 + 🏏 / 🏏, 🏏 + 🏏
Toque elástico a la izquierda	🏏, 🏏 (toque)
Toque elástico a la derecha	🏏, 🏏 (toque)

TRUCOS DE MALABARISMOS DE 5 ESTRELLAS

Toque con empeine	+ (mantener)
Toque de sombrero atrás	(mantener)
Toque de sombrero izquierda	(mantener)
Toque de sombrero derecha	(mantener)
Vuelta al mundo	
Elástica aérea	(toque)
Toque arriba para volea	(mantener)
Toque de pecho	(pulsar), (pulsar tres veces)
T. vuelta al mundo	

INICIO DEL JUEGO

SALTA AL CAMPO

Prepárate para vivir la alta tensión del verdadero fútbol FIFA con *FIFA 18*.

Durante tu primer Partido rápido como nuevo jugador de *FIFA*, el nivel de dificultad se ajustará automáticamente para ayudar a determinar tu nivel de habilidad en *FIFA 18*.

FIFA TRAINER PARA NUEVOS JUGADORES

Si es tu primera vez en *FIFA 18*, utiliza la ayuda en pantalla de FIFA Trainer, que verás en movimientos como los pases, las entradas, los centros y los tiros. ¡Las instrucciones te ayudarán a hacer jugadas inteligentes mientras aprendes!

ELIGE TU CLUB

La primera vez que inicies *FIFA 18*, podrás seleccionar tu equipo favorito. Tu equipo favorito aparecerá como equipo por defecto cuando juegues un Partido rápido.

CONSIGUE RECOMPENSAS POR TU EXPERIENCIA PASADA EN *FIFA*


Si ya has jugado a anteriores juegos de *FIFA*, tu nivel de EA SPORTS™ Football Club, EXP y Créditos de Football Club (CFC) se transferirán a *FIFA 18*. También recibirás recompensas por tu progreso en algunos modos de *FIFA 17*, como Ultimate Team o Temporadas online. Utiliza los Créditos de Football Club para comprar artículos del catálogo de EA SPORTS Football Club o enviar regalos a tus amigos.

CÓMO JUGAR

MENÚ PRINCIPAL

- Inicio** Accede rápidamente a los últimos modos de juego que hayas jugado, además de al catálogo.
- Jugar** Explora los modos de juego disponibles en *FIFA 18*, como Carrera, Torneos y Ultimate Team.
- Online** Lánzate a los modos online: Temporadas y Amistosos online.
- Personalizar** Adapta a tu gusto tu experiencia con *FIFA 18* aquí. Modifica los ajustes, consulta los controles, edita tus equipos y personaliza hasta tu lista de reproducción musical con EA SPORTS™ Trax.

EA SPORTS FOOTBALL CLUB

A lo largo del juego puedes acceder a EA SPORTS Football Club (EASFC) desde el widget situado en la esquina superior derecha de la pantalla, siempre que hayas iniciado sesión en los servidores de EA. El widget de EASFC muestra tu nivel de Football Club actual, tu EXP y tus Créditos de Football Club (CFC). Pulsa  para acceder. También se puede acceder al Catálogo de EASFC desde su correspondiente sección en INICIO del menú principal de *FIFA 18*.

PANTALLA DE JUEGO



PREPARATIVOS DEL PARTIDO

Antes de saltar al campo, puedes personalizar los Ajustes de juego en la pantalla Ajustes. Elige la duración de cada parte de los partidos, el nivel de dificultad, las condiciones del partido y el balón que usarás, entre otros muchos detalles. También puedes activar y desactivar reglas, como las lesiones y los fuera de juego, en función de lo realistas que quieres que sean los partidos.

CONSEJOS SOBRE LA CÁMARA

No olvides los ajustes de cámara en el menú Ajustes de juego. Cada tipo de partido tiene una opción de cámara personalizable, con hasta siete tipos de cámaras para elegir. Esto te permitirá ver el campo y vivir cada partido desde la perspectiva que más te guste.

Dirección del equipo

Aquí configurarás tu equipo para que esté listo para el siguiente partido. Crea tu plantilla, ajusta las formaciones, asigna puestos y gestiona las tácticas. Importa Sistemas de juego o crea otros nuevos y modifica tus formaciones antes de volver al campo.

GUARDADO Y CARGA

FIFA 18 utiliza una característica de autoguardado que guarda tu progreso y tus ajustes más recientes de modo automático. No apagues tu Consola Xbox 360 mientras se muestre el icono de autoguardado o perderás toda la información que no hayas guardado.

FIFA ULTIMATE TEAM (FUT)

NOTA: Todos los modos asociados con FIFA Ultimate Team (FUT) requieren conexión con los servidores de EA.

¡FIFA Ultimate Team ha vuelto! Crea tu equipo soñado, compite en distintos modos online y para un jugador y compra jugadores para crear plantillas con una química elevada. Encuentra jugadores en sobres o compra y vende artículos en el Mercado de transferibles en directo para formar tu Ultimate Team.

QUÍMICA

La química es fundamental para crear un Ultimate Team que te lleve al éxito. Aunque un equipo repleto de estrellas puede ayudarte a brillar en el campo, tu plantilla también debe poseer la química adecuada para que alcance su máximo rendimiento. Cuanto mayor sea tu química, mejor lo hará tu equipo en los partidos, lo que significa que tendrás más posibilidades de ganarlos.

Cuando veas tu plantilla activa, la valoración de química de tu equipo aparecerá en la esquina superior derecha. Coloca a los jugadores en sus posiciones preferidas y combina la nacionalidad, liga y club de los jugadores para mejorar la valoración de química de tu equipo; las líneas verdes indican que los vínculos entre los jugadores son fuertes. Contar con el mánager adecuado y conseguir lealtad también te ayudará a mejorar la química.


Cambia a los jugadores en la pantalla Plantilla activa o añade otros nuevos de tu Club o del Mercado de transferibles, hasta que encuentres el equilibrio ideal para tu equipo.

Estilos de química

Todos los jugadores de un Ultimate Team tienen un estilo de química. Combina estilos de química complementarios para mejorar todo lo posible la táctica general de tu equipo. Junto a los atributos que pueden verse afectados por estilos de química específicos aparecerán flechas, que irán del blanco al verde a medida que la química del jugador mejore.

Los estilos utilizados para mejorar los atributos de los jugadores estarán con ellos hasta que se aplique un nuevo estilo. Los estilos de química se pueden encontrar en sobres y en el Mercado de transferibles.


CONTRATOS

Para que los jugadores puedan demostrar lo que valen sobre el campo, necesitan contratos para jugar partidos. Cuando estés viendo tu Plantilla activa, resalta un jugador, accede al menú Acciones y luego selecciona APLICAR CONSUMIBLE para aplicar un contrato a un jugador. Mueve  para cambiar a la vista de estado y mostrar la cantidad de contratos restantes de cada jugador. La característica Consumibles sugeridos puede mostrarte cuándo tienes que aplicar un contrato a un jugador.

Los jugadores que se encuentran en sobres empiezan con siete contratos. Para que tengas cierta ventaja, todos los jugadores de tu sobre inicial incluyen contratos especiales de larga duración (45 partidos). Cada partido jugado gasta un contrato, pero si un jugador está entre los suplentes o los reservas y no pisa el campo en todo el partido, no gastará ningún contrato por ese partido.

FORMA FÍSICA

Al jugar partidos con tu plantilla en FIFA Ultimate Team, tus jugadores se cansarán y sus niveles de forma empezarán a bajar. Los jugadores con bajo nivel de forma no rendirán de acuerdo con su potencial completo, y también tendrán riesgo de lesionarse en los partidos.

Cuando estés viendo tu plantilla activa, resalta un jugador, accede al menú Acciones y luego selecciona APLICAR CONSUMIBLE para aplicar un artículo de forma física. Mueve  para cambiar a la vista de estado y comprobar el nivel de forma de cada jugador. La característica Consumibles sugeridos puede mostrarte cuándo tienes que aplicar un artículo de forma física a un jugador.

Otra forma de recuperar el nivel de forma de un jugador es colocarlo en la sección de suplentes y reservas de tu plantilla. Si no se usan en un partido, esos jugadores recuperarán un poco de forma física.

NOTA: Los jugadores que aparecen en sobres comienzan con la forma física al máximo.

TORNEOS, TEMPORADAS Y TEMPORADAS DE AMISTOSOS

Pon a prueba a tu equipo y consigue las recompensas en Torneos, Temporadas y Temporadas de amistosos.

Las partidas de Torneos siempre tienen un formato de cuatro rondas eliminatorias y puedes jugarlas en competiciones de Un jugador o Multijugador online. Gana partidos para conseguir monedas o lleva a tu equipo hasta la cima y gana un torneo para conseguir trofeos, monedas y, en ocasiones, incluso sobres.

El modo Temporadas consta de 10 partidos, que pueden jugarse en competiciones Un jugador o Multijugador online. Intenta llegar hasta el final y ganar la Temporada, el título de división o liga o conseguir el ascenso. En este modo, el sistema de ascenso, permanencia y descenso significa que perder un partido no hace que tu equipo sea eliminado de la temporada, por lo que tienes la oportunidad de recuperarte de cualquier derrota. Consigue mayores recompensas a medida que vayas abriéndote camino desde la 10.^a División a la 1.^a: cuanto mayor sea tu clasificación, mayor será la recompensa.

Temporadas de amistosos te permite desafiar a tus amigos en un formato de temporada de cinco partidos. Consulta tus resultados contra todos tus amigos y otras estadísticas, y gana las temporadas para conseguir el puesto de Campeón actual y poder presumir ante ellos.

MODO FUT DRAFT

El modo Draft constituye otra forma de jugar a FIFA Ultimate Team en la que tienes la posibilidad de jugar con jugadores que no tienes. Tendrás la oportunidad de elegir entre una selección aleatoria de todos los jugadores disponibles en FUT, incluidos los jugadores En forma. Completa cada posición para crear la plantilla que utilizarás para la competición con formato de cuatro rondas eliminatorias de Un jugador o Multijugador online.

Cuanto más lejos llegues en la competición, mayores serán las recompensas.

MERCADO DE TRANSFERIBLES

El Mercado de transferibles es el punto central para comprar, poner a la venta y vender artículos, así como para encontrar nuevos jugadores que aumenten la valoración general y la valoración de química de tu plantilla. Filtra los jugadores por nombre, nacionalidad, liga, club, calidad, posición, estilo de química y precio para encontrar fácilmente el futbolista ideal que complementa a tu plantilla activa.

PLANTILLAS CONCEPTUALES

Plantillas conceptuales es una potente herramienta de planificación de plantillas que te permite crear plantillas con todos los jugadores disponibles en FUT.

Selecciona un jugador o un espacio vacío en la pantalla Plantilla activa y luego entra en el menú Acciones para elegir CAMBIAR/AÑADIR JUGADOR. Usa las plantillas conceptuales para planificar tus próximos fichajes: encuentra un sustituto para un jugador, prueba la química de todo un nuevo centro del campo o prueba una nueva plantilla al completo antes de invertir en el Mercado de transferibles.

DESAFÍOS DE CREACIÓN DE PLANTILLAS

¡Es una forma totalmente nueva de jugar a FIFA Ultimate Team! Pon a prueba tus habilidades de creación de plantillas creando algunas que cumplan requisitos concretos. Una vez cumplidos los requisitos, podrás intercambiar tu plantilla por emocionantes recompensas.

Juega a los desafíos de creación de plantillas en tu sistema o llévatelos contigo con la aplicación complementaria de móvil para mejorar tu club.

TIENDA

Compra sobres en la Tienda para encontrar nuevos jugadores para tu plantilla. También puedes conseguir sobres al ganar Torneos o como recompensa especial al final de una Temporada. No pierdas de vista la Tienda, ya que con frecuencia aparecen nuevas promociones.

MI CLUB

A medida que compres o ganes nuevos jugadores en el Mercado de transferibles o en sobres, tendrás jugadores de sobra para completar una plantilla. Mi Club contiene todos los jugadores que no están en tu plantilla actual, además de tus consumibles y otros artículos.

MARCADORES

Consulta los marcadores para compararte con tus amigos o con los 100 mejores jugadores de FUT de todo el mundo, mientras creas tu Ultimate Team, juegas Torneos y Temporadas y engrandesces a tu Club.

PARTIDO RÁPIDO

Selecciona PARTIDO RÁPIDO en la pantalla Jugar para saltar directamente al césped y enfrentarte a cualquier club o selección nacional del juego. Las plantillas y los estados de forma física más recientes requieren conexión a los servidores de EA.

CARRERA

Carrera es una experiencia de gran realismo que te permite desarrollar una carrera futbolística completa. Este modo se divide en dos áreas distintas: Mánager y Jugador.

CARRERA DE JUGADOR

Crea un jugador o controla a un único futbolista profesional con el que jugarás en ligas, copas y competiciones continentales para mejorar tus habilidades y llegar a representar a tu país en la selección nacional. Recibirás correos electrónicos en el juego del mánager del equipo y de la Junta directiva sobre sus expectativas y sobre cómo mejorar tus habilidades durante la temporada. También puedes optar por retirarte y continuar tu carrera como mánager.

CARRERA DE MÁNAGER

Controla las finanzas de tu club favorito y cumple con lo que te pida la Junta directiva. Busca jugadores con gran potencial, mantén felices a los jugadores, gestiona el presupuesto y toma decisiones sobre jugadores clave y sobre la plantilla mientras conduces a tu club hasta la cima. Si lo haces bien, podrás tener la oportunidad de dirigir una selección nacional y competir a nivel internacional; por ejemplo, en la Copa Mundial de la FIFA.

Como mánager, tendrás que hacerte cargo de algunas cosas, como por ejemplo:

Entrenamiento de jugadores

Entrenarás a los jugadores para asegurarte de que estén preparados el día del partido. Los diversos ejercicios abarcan todas las categorías para rendir al máximo en el campo. Controla los atributos entrenables con tu equipo, el progreso actual y el progreso potencial.

Red Global de Traspasos

Envía ojeadores a distintos países para observar sus ligas y establece instrucciones de ojeador para encontrar jugadores que se adapten a tus criterios. Cuando hayas encontrado a posibles fichajes, asigna un ojeador para que los observe y toma la mejor decisión para tu equipo.

Sistemas de juego

Como entrenador, puedes crear varias plantillas para los partidos que te permitan enfrentarte a cualquier situación que se produzca en el terreno de juego. Puedes crear una plantilla para la liga, para la copa nacional o para una competición europea. Solo tienes que ir al panel Plantilla para cambiar el nombre de las plantillas y adaptarlos al estilo, y así te será más fácil recordar cómo se llaman cuando quieras usarlas.

Torneos de pretemporada

Cuando comiences tu carrera de mánager, podrás elegir aceptar una invitación para un torneo amistoso de pretemporada. Será el momento de aprender más sobre los jugadores de tu plantilla y prepararte para la temporada que se avecina. ¡Hazlo bien, y hasta podrás hacerte con el dinero del premio!

CONVIÉRTETE EN PRO: JUGADOR





Juega para ganar y pon al público a tus pies en el modo Conviértete en Pro. Conviértete en Pro te permite asumir el control de un jugador o un portero específico sobre el césped y seguir toda la acción con la cámara subjetiva centrada en el jugador. Para empezar, selecciona CONVIÉRTETE EN PRO: JUGADOR o CONVIÉRTETE EN PRO: PORTERO en el panel Jugar.

NOTA: la cámara en 3.ª persona solo está disponible en las partidas de un jugador de los modos Conviértete en Pro. Si juegas con amigos, se utilizará la cámara normal de Conviértete en Pro.

JUEGOS DE HABILIDAD

Mejora tus habilidades futbolísticas al completar desafíos que pongan a prueba maniobras específicas, como vaselinas, lanzamientos de falta y regates. A medida que domines estas habilidades, desbloquearás desafíos de habilidad que te permitirán alcanzar el nivel de leyenda en cada una de estas áreas. Compárate con tus amigos y con otros jugadores en los marcadores para encontrar nuevas motivaciones mientras superas un nivel tras otro.

CAMPO DE ENTRENAMIENTO

En la pantalla Jugar, selecciona CAMPO DE ENTRENAMIENTO (en Aprende a jugar) para perfeccionar tus habilidades de regate y disparo contra el portero, o entrena jugadas ensayadas pulsando , ,  o  mientras estés en el campo de entrenamiento. Incluso puedes elegir con quién jugar en el campo para probar tus habilidades frente a conjuntos de habilidades de jugadores reales, y ajustar la configuración para una sesión de entrenamiento perfecta.

ONLINE

TEMPORADAS

El modo Temporadas ofrece partidas igualadas online y el modo de juego más competitivo. Mientras juegas los 10 partidos de cada temporada, intenta ganar puntos suficientes para evitar el descenso y conseguir el ascenso a la siguiente división, o incluso ganar el título de tu división. ¡Pero no será fácil! Las divisiones más altas son más complicadas y competitivas, y el ascenso está más caro, así que prepárate para un auténtico desafío futbolístico.

AMISTOSOS ONLINE

Invita a un amigo a jugar un partido online y medid vuestra rivalidad en temporadas de cinco partidos para demostrar quién es más habilidoso en el campo: suma todos los puntos que puedas en los cinco partidos y levanta el trofeo. Y luego mantén la competición viva en una nueva temporada e intenta defender el título o arrebatárselo a tus amigos.

GARANTÍA

NOTA: La garantía no es válida para los productos de descarga digital.

Garantía limitada

Electronic Arts garantiza al comprador original de este producto que el soporte de grabación en el que se ha grabado el producto no sufrirá defecto alguno de materiales ni de fabricación, en un periodo de 90 días a partir de la fecha de la compra original. Durante este periodo, los soportes de grabación defectuosos serán sustituidos siempre y cuando el producto original se devuelva a Electronic Arts* junto con el justificante de compra, una descripción de los defectos por escrito, nombre, dirección y teléfono de contacto. Esta garantía es adicional y no afecta a ninguno de sus derechos estatutarios en modo alguno. Esta garantía no es aplicable a los programas informáticos en sí mismos, que se proporcionan "tal cual", ni tampoco es aplicable y se declarará nula si el defecto del soporte ha sido originado por abuso, uso indebido, negligencia, pérdida, daños o desgaste por uso.

Devoluciones tras la garantía

Transcurrido el periodo de 90 días de garantía, se sustituirá el soporte dañado, siempre y cuando haya existencias y si el soporte original se devuelve a Electronic Arts* junto con el justificante de compra y el ingreso en cuenta o transferencia bancaria por valor de 15€ por cada disco a sustituir. Recuerde incluir una descripción completa del defecto, su nombre, dirección y un número de teléfono de contacto.

Para más información, dudas o preguntas sobre las sustituciones de garantía u otros temas técnicos, contáctenos en nuestra web: help.ea.com/es o en nuestro número de teléfono **911230490**.

* En España, enviar a:

Electronic Arts – Apartado de Correos 50810, 28080 Madrid, España

NOTA: se recomienda el envío por correo certificado.

¿NECESITAS AYUDA?

El equipo de atención al cliente de EA tiene como objetivo garantizar que disfrutas al máximo de tu juego, en cualquier momento y en cualquier lugar. Tanto online y en los foros de la comunidad, como por medio de chat o teléfono, nuestros expertos están a tu disposición para ayudarte.

Asistencia online

Si quieres acceder al instante a los artículos de ayuda y de preguntas más frecuentes, visita help.ea.com/es. Lo actualizamos a diario, así que haz clic aquí para ver los problemas más recientes y su solución.

Asistencia telefónica

También tienes ayuda disponible los 5 días de la semana, de 12.00 h a 21.00 h a través del número de teléfono **911 230 490** (las llamadas se cobrarán a la tarifa habitual de tu proveedor de telecomunicaciones).