



FIFA 18

FIFA®
OFFICIAL
LICENSED
PRODUCT

Emirates

CONTENIDO

- 03 CONTROLES COMPLETOS
- 13 ESTE AÑO, EN FIFA...
- 14 INICIO DEL JUEGO
- 15 CÓMO JUGAR
- 17 EL CAMINO
- 18 FIFA ULTIMATE TEAM (FUT)

- 22 PARTIDO RÁPIDO
- 22 CARRERA
- 24 JUEGOS DE HABILIDAD
- 24 ONLINE
- 26 ¿NECESITAS AYUDA?

CONTROLES COMPLETOS

NOTA: Los controles indicados en este manual corresponden a la configuración Clásica.

MOVIMIENTO	
Mover jugador	Joystick izquierdo
Primer toque/Autopase	Botón R2 + joystick derecho
Esprintar	Botón R2 (mantener pulsado)
Parar y encarar la portería	Joystick izquierdo (soltar) + botón L1
Protegerse/Bregar	Botón L2 (mantener pulsado)
Encarar para regatear	Botón L2 + botón R2
Filigranas	Joystick derecho
Controlar el balón	Joystick izquierdo (soltar) + botón R2

ATAQUE (SENCILLO)	
Pase corto/Cabezazo	Botón X
Pase alto/Centro/Cabezazo	Botón □
Pase al hueco	Botón △
Disparo/Volea/Cabezazo	Botón ○
Fintas pequeñas sin tocar	Botón R1
Vaselina	Botón L1 + botón ○
Tiro de calidad	Botón R1 + botón ○
Tiro raso/Cabezazo picado	Botón ○ + botón ○ (pulsar)
Amagar tiro	Botón ○ , botón X
Amagar pase	Botón □ , botón X

ATAQUE (AVANZADO)

Proteger el balón (al regatear)	Botón L2
Pase al hueco elevado	Botón L1 + botón △
Pase entre líneas elevado	Botón R1 + botón L1 + botón △
Pase alto potente/Centro	Botón R1 + botón ⊖
Pase alto bombeado/Centro	Botón L1 + botón ⊖
Centro raso	Botón ⊖ + botón ⊖ (pulsar)
Pedir apoyo	Botón R1 (pulsar)
Amagar recepción de pase	Botón R1 (mantener pulsado)
Cancelar	Botón L2 + botón R2
Pase con clase	Botón L2 + botón ⊗
Tiro con clase	Botón L2 + botón ○
Pase raso potente	Botón R1 + botón ⊗
Pase entre líneas	Botón R1 + botón △
Dejar correr el balón	Botón R1 + joystick izquierdo (primera vez)
Regate lento	Botón L1 + joystick izquierdo

TÁCTICAS

Trampa del fuera de juego	Botón ↑ , botón ↑
Presión de equipo	Botón ↑ , botón ↓
Cambiar de banda	Botón ↑ , botón ←
Defensa central ataca	Botón ↑ , botón →
Contraataque	Botón ↓ , botón ↑
Presión intensa	Botón ↓ , botón ↓
Posesión	Botón ↓ , botón ←
Balones largos	Botón ↓ , botón →
Cambiar de mentalidad	Botón ← /botón →
Sustituciones rápidas	Botón R2

DEFENSA

Cambiar jugador	Botón L1
Cambiar jugador (manual)	Joystick derecho
Entrada/Empujar o tirar (persiguiendo)	Botón ○
Tirar y agarrar (al perseguir)	Botón ○ (mantener pulsado)
Entrada agresiva	Botón ⊖
Despeje	Botón ○
Entrada física/Empujar/Tirar/Bregar	Botón L2 (mantener pulsado)
Marcar	Botón ⊗ (mantener pulsado)
Marcar con compañero	Botón R1 (mantener pulsado)
Bregar en carrera	Botón L2 + botón R2
Levantarse rápido (tras entrada agresiva)	Botón ⊖
Entrada dura	Botón ○ (mantener pulsado)

PORTERO

Saque en largo	Botón ○ /Botón ⊖
Saque/Pase en corto	Botón ⊗
Salida/Soltar balón	Botón △
Controlar portero	Botón del panel táctil
Saque potente con la mano	Botón R1 + botón ⊗
Saque potente con el pie	Botón R1 + botón ⊖
Cubrir segundo palo	Botón R3 (mantener pulsado)










JUGADAS ENSAYADAS: LANZAMIENTO DE FALTAS

Ajustar posición de inicio	Joystick derecho
Pase raso	Botón
Pase alto/Centro	Botón
Tiro con efecto	Botón
Tiro potente	Botón + botón
Salto de la barrera	Botón
Salir de la barrera	Botón
Mover barrera	Botón / Botón
Adelantar barrera	Botón
Dar efecto durante la carrerilla	Joystick izquierdo
Seleccionar lanzador	Botón
Añadir lanzador	Botón / Botón

JUGADAS ENSAYADAS: LANZAMIENTO DE FALTAS (AVANZADO)

Pedir 2.º lanzador	Botón
Tiro con efecto con 2.º lanzador	Botón + botón
Dejada para 2.º lanzador	Botón + botón
Pase bombeado de 2.º lanzador	Botón + botón
Amago con 2.º lanzador	Botón + botón , botón
Pedir 3.er lanzador	Botón
Tiro con efecto con 3.er lanzador	Botón + botón
Amago con 3.er lanzador	Botón + botón , botón

JUGADAS ENSAYADAS: CÓRNER Y SAQUES DE BANDA

Córners (globo)	Botón 
Córners (pase)	Botón 
Cambiar jugador	Botón L1
Apuntar saque	Joystick izquierdo
Dar potencia al golpeo	Botón 
Llamar a un compañero	Botón L2
Movimientos pegado a la línea	Joystick izquierdo
Saque en corto	Botón 
Saque en corto (manual)	Botón 
Saque en largo	Botón 
Mover receptor de saque de banda	Joystick izquierdo
Amago de saque	Botón  + botón 
Activar/Desactivar indicador de puntería	Botón 

JUGADAS ENSAYADAS: PENALTIS

Tirar	Botón ○
Apuntar	Joystick izquierdo
Ajustar posición	Joystick derecho
Parada/Carrera lenta	Botón L2
Esprintar	Botón R2
Activar/Desactivar indicador de puntería	Botón ↑
Seleccionar lanzador	Botón R2
Tiro de calidad	Botón R1 + botón ○
Vaselina	Botón L1 + botón ○
Palomita	Joystick derecho
Mover portero de lado a lado	Joystick izquierdo (mover de lado a lado)
Gestos del portero	Botón □/Botón △/Botón ○/Botón ×

CONVIÉRTETE EN PRO: JUGADOR (ATAQUE SIN BALÓN)

Pedir pase	Botón ×
Pedir pase raso potente	Botón R1 + botón ×
Pedir pase al hueco	Botón △
Pedir pase entre líneas	Botón R1 + botón △
Pedir pase al hueco elevado	Botón L1 + botón △
Pedir pase al hueco lejano elevado	Botón L1 + botón R1 + botón △
Pedir centro	Botón □
Pedir centro raso	Botón R1 + botón □
Pedir centro alto	Botón L1 + botón □
Sugerir tiro	Botón ○

CONVIÉRTETE EN PRO: PORTERO (ATAQUE SIN BALÓN)

Pedir o sugerir pase	Botón ⊗
Sugerir pase al hueco	Botón △
Sugerir centro	Botón ⊞
Sugerir tiro	Botón ⊙
Cambiar objetivo de cámara	Botón del panel táctil

CONVIÉRTETE EN PRO: PORTERO (DEFENSA DE ÁREA)

Palomita	Joystick derecho
Posicionamiento automático	Botón L1 (mantener pulsado)
Contener con 2.º defensa	Botón R1 (mantener pulsado)
Cambiar objetivo de cámara	Botón del panel táctil

FILIGRANAS

NOTA: Solo los jugadores más habilidosos pueden realizar los movimientos más complicados.

FILIGRANAS DE 1 ESTRELLA

Malabarismo con balón (estático)	Botón L2 (mantener pulsado) + botón R1
----------------------------------	--

FILIGRANAS DE 2 ESTRELLAS

Finta del cuerpo (izquierda o derecha)	Joystick derecho ←/→ (toque)
Bicicleta (izquierda o derecha)	Joystick derecho ↑, ↘, ← / ↑, ↗, →
Bicicleta inversa (izquierda o derecha)	Joystick derecho ←, ↘, ↑/→, ↗, ↑
Arrastre de balón (izquierda o derecha)	Joystick derecho ←/→ (mantener)
Arrastrar atrás	Botón R1 + joystick izquierdo ↓ (toque)

FILIGRANAS DE 3 ESTRELLAS

Toque de tacón	Joystick derecho ↑, ↓ (toque)
Toque arriba	Joystick derecho ↑, ↑, ↑ (toque)
Ruleta (izquierda o derecha)	Joystick derecho ↓, ↘, ←, ↖, ↑, ↗, →, ↙, ↘, →, ↗, ↑, ↖, ←
Amagar a la izquierda y salir por la derecha	Joystick derecho ←, ↘, ↓, ↙, →
Amagar a la derecha y salir por la izquierda	Joystick derecho →, ↙, ↓, ↘, ←

FILIGRANAS DE 4 ESTRELLAS

Salto con balón (estático)	Botón R3 (pulsar)
Arrastre de balón con recorte a la izquierda (estático)	Joystick derecho → (mantener), joystick izquierdo ← (mantener)
Arrastre de balón con recorte a la derecha (estático)	Joystick derecho ← (mantener), joystick izquierdo → (mantener)
Toque de tacón a tacón	Joystick derecho ↑, ↓ (toque)
Sombrero de espuela sencillo	Joystick derecho ↓, ↑, ↑ (toque)
Sombrero de espuela avanzado	Joystick derecho ↓ (toque), ↑ (mantener pulsado), ↑ (toque)
Finta por la izquierda y salir por la derecha	Joystick derecho ←, ↘, ↓, ↙, →
Finta por la derecha y salir por la izquierda	Joystick derecho →, ↙, ↓, ↘, ←
Giro a la izquierda	Joystick derecho ↘, ↘
Giro a la derecha	Joystick derecho ↙, ↙
Parada y giro, izquierda/derecha (en carrera)	Joystick derecho ↑, ← (toque)/ ↑, → (toque)

FILIGRANAS DE 5 ESTRELLAS

Elástica	Joystick derecho →, ↘, ↓, ↙, ←
Elástica inversa	Joystick derecho ←, ↙, ↓, ↘, →
Abacadabra	Joystick derecho ↓, ↙, ←, ↘, ↓, ↘, →
Triple elástica	Joystick derecho ↓, ↘, →, ↘, ↓, ↙, ←
Arrastre de balón y toque, izquierda (en carrera)	Joystick derecho → (mantener), ↑ (toque)
Arrastre de balón y toque, derecha (en carrera)	Joystick derecho ← (mantener), ↑ (toque)
Arrastres de balón rápidos (estático)	Joystick derecho hacia ↓ (mantener)
Sombbrero	Joystick derecho hacia ↑ (mantener pulsado)
Toque de sombrero (estático)	Joystick derecho ↑, ↑, ↓ (toque)
Giro y efecto (izquierda o derecha)	Joystick derecho ↑, ← (toque)/ ↑, → (toque)
Amago de envío a la izquierda (estático)	Joystick derecho ← (mantener), → (toque)
Amago de envío a la derecha (estático)	Joystick derecho → (mantener), ← (toque)
Amago de rabona (en carrera)	Botón L2 + botón □/botón ○, botón × + joystick izquierdo ↓
Arrastrar atrás y giro (izquierda o derecha)	Joystick derecho ↓, ← (toque)/ Joystick derecho ↓, → (toque)

TRUCOS DE MALABARISMOS DE 5 ESTRELLAS

Toque con empeine	Botón L2 + botón R1 (mantener pulsado)
Toque de sombrero atrás	Joystick izquierdo ↓ (mantener)
Toque de sombrero izquierda	Joystick izquierdo ← (mantener)
Toque de sombrero derecha	Joystick izquierdo → (mantener)
Control de rebote, izquierda	Joystick derecho ← (mantener)
Control de rebote, derecha	Joystick derecho → (mantener)
Vuelta al mundo	Joystick derecho ↓, ↘, ←, ↖, ↑, ↗, →, ↙, ↓, ↘, →, ↗, ↑, ↖, ←, ↙
Vuelta al mundo doble	Joystick derecho ↓, ↘, ←, ↖, ↑, ↗, →, ↙, ↓, ↘, ←, ↖, ↑, ↗, →, ↙, ↓
Elástica aérea	Joystick derecho ←, → (toque)/ →, ← (toque)
Toque arriba para volea	Joystick izquierdo ↑ (mantener)
Toque de pecho	Joystick izquierdo ↑, botón L3 (pulsar), botón R3 (pulsar tres veces)
T. vuelta al mundo	Joystick derecho ↓, ↘, ←, ↖, ↑, ↗, →, ↙, ↓, ↑ (toque)

ESTE AÑO, EN FIFA...

Experimenta los momentos futbolísticos más emocionantes hasta la fecha en *FIFA 18* con el motor Frostbite™.

La autenticidad es lo fundamental en *FIFA 18*. Gracias a un sistema de animaciones totalmente nuevo (la tecnología de movimiento basada en jugadores reales), este es el *FIFA* con mayor capacidad de respuesta de la historia, por lo que el control de futbolistas como Cristiano Ronaldo y Raheem Sterling resulta muy parecido a sus actuaciones en la vida real. Con los nuevos estilos de equipos, cada oponente te supondrá un desafío único en cada partido y te enfrentarás al tiki-taka del Barcelona, a la altísima presión de la defensa del Bayern de Múnich o al contraataque del Leicester City. Gracias a la regionalización, cada estadio es un mundo aparte. Ahora podrás experimentar las noches frías y lluviosas de Stoke o ver los carteles estrechos y los brincos de la hinchada en La Bombonera.

¡El Camino continúa en *FIFA 18*! Ponte una vez más en la piel de Alex Hunter y continúa su meteórica ascensión al estrellato futbolístico. Toma decisiones trascendentales para su carrera, modela su personalidad y decide su futuro mientras disfrutas de la segunda parte de este rompedor modo historia.

También hemos incorporado las Squad Battles y añadido objetivos y cánticos a FUT para que sea más emocionante que nunca. Además, el juego de este año también cuenta con nuevas opciones online, gráficos mejorados, componentes de retransmisión adicionales y mejoras en los comentarios y el público.

INICIO DEL JUEGO

SALTA AL CAMPO

Prepárate para vivir los partidos de fútbol más realistas con *FIFA 18*.

La primera vez que inicies el juego, te pondrás en la piel de Cristiano Ronaldo en el Real Madrid para intentar ganar el derbi madrileño. Durante este encuentro, el nivel de dificultad se ajustará automáticamente para ayudar a determinar tu nivel de habilidad en *FIFA 18*.

FIFA TRAINER PARA NUEVOS JUGADORES

Si eres nuevo en *FIFA 18*, prueba FIFA Trainer. Con las indicaciones en pantalla aprenderás rápidamente los fundamentos para pasar, realizar entradas, centrar y disparar.

Si quieres salir del Partido de introducción, pulsa el botón **OPTIONS** para acceder al menú de pausa del juego y luego selecciona SALIR DEL PARTIDO.

Si sales del Partido de introducción pero eres nuevo en el juego, no se te sugerirá un nivel de dificultad. Volverás a encontrar esta opción tras tu primer Partido rápido contra jugadores con IA adaptativa.

Si completas el Partido de introducción como un nuevo jugador, o si ya has jugado anteriormente y traes tus datos de anteriores juegos de *FIFA*, el juego te sugerirá un nivel de dificultad adecuado para ti, y se te pedirá que elijas tu club favorito antes de entrar en el menú principal de *FIFA 18*.

ELIGE TU CLUB, DIFICULTAD Y AJUSTES DEL MANDO

Cuando inicies sesión en los servidores de EA, podrás seleccionar tu equipo favorito, la dificultad y los ajustes del mando. El escudo de tu club favorito aparecerá al lado de tu nombre en EA SPORTS™ Football Club, para que todos tus Amigos que jueguen a *FIFA 18* sepan a qué equipo apoyas.

CONECTA CON EA SPORTS FOOTBALL CLUB

Permanece conectado con tu equipo favorito en *FIFA 18*. Si decides conectar con tu equipo favorito mediante EA SPORTS Football Club, tendrás acceso a las noticias y las promociones del club.

CONSIGUE RECOMPENSAS POR TU EXPERIENCIA PASADA EN FIFA

Tu nivel, EXP y créditos (CFC) de EA SPORTS Football Club de versiones anteriores de *FIFA* se transferirán a *FIFA 18*. También recibirás recompensas por tu progreso en algunos modos de *FIFA 17*, como Ultimate Team, el modo Carrera y Temporadas online.

CÓMO JUGAR

MENÚ PRINCIPAL

- | | |
|---------------------|---|
| Inicio | Accede rápidamente a los últimos modos de juego que hayas jugado, además de a las últimas novedades de <i>FIFA</i> . |
| Jugar | Explora los modos de juego disponibles en <i>FIFA 18</i> , como El Camino, el modo Carrera, Torneos y Ultimate Team. |
| Online | Lánzate a los modos online: Temporadas, Clubes Pro y Amistosos online. |
| Personalizar | Adapta a tu gusto tu experiencia con <i>FIFA 18</i> aquí. Modifica los ajustes, consulta los controles, edita tus equipos y personaliza hasta tu lista de reproducción musical con EA SPORTS™ Trax. |

EA SPORTS FOOTBALL CLUB

A lo largo del juego puedes acceder a EA SPORTS Football Club (EASFC) desde el widget situado en la esquina superior derecha de la pantalla. El widget de EASFC muestra tu nivel de Football Club actual, tu EXP y tus Créditos de Football Club (CFC). Utiliza los CFC para comprar artículos del catálogo de EASFC o enviar regalos a tus amigos. EASFC necesita conectarse a los servidores de EA.

Pulsa el botón  para acceder.

PANTALLA DE JUEGO



PREPARATIVOS DEL PARTIDO

Antes de saltar al campo, puedes personalizar las opciones de juego en la pantalla Ajustes. Elige la duración de las mitades de los partidos, el nivel de dificultad, las condiciones de los partidos y el balón que usarás, entre otros muchos detalles. También puedes activar y desactivar reglas como las lesiones y los fueros de juego, en función de lo realistas que quieres que sean los partidos.

CONSEJOS DE CÁMARA

No olvides los ajustes de cámara en el menú Ajustes de juego. Cada tipo de partido tiene una opción de cámara personalizable, con hasta nueve cámaras para elegir. Esto te permitirá ver el campo y vivir cada partido desde la perspectiva que más te guste.

Dirección del equipo

Aquí configurarás tu equipo para que esté listo para el siguiente partido. Crea tu plantilla, ajusta las formaciones, asigna puestos y gestiona las tácticas. Puedes guardar varios sistemas de juego, lo que te permitirá seleccionar rápidamente la configuración adecuada para explotar los puntos débiles de tu rival o reservar a tus jugadores estrella para los próximos partidos.

GUARDADO Y CARGA

FIFA 18 utiliza una función de autoguardado que guarda tu progreso y tus ajustes más recientes de modo automático. No apagues tu sistema PlayStation®4 mientras se muestre el icono de autoguardado o perderás toda la información que no hayas guardado.

EL CAMINO

El aclamado modo historia de EA SPORTS regresa en *FIFA 18* y te permite experimentar de nuevo la parte más dramática del fútbol, dentro y fuera del campo, en la piel de la joven promesa Alex Hunter. Retoma El Camino con las nuevas opciones de personalización de jugadores, un elenco repleto de estrellas y decisiones trascendentales que determinarán cómo evolucionará la emergente carrera de Alex. Viaja por el mundo del fútbol con Hunter, que en su camino visitará escenarios tan variopintos como Brasil durante sus vacaciones o Los Ángeles en su gira de pretemporada.

¿Tienes un amigo al que le gustaría unirse a la acción? Juega a El Camino en equipo a través del modo multijugador local y vivid juntos la acción sobre el terreno de juego.

DEJA TU HUELLA

El Camino se centra en mostrar cómo se vive el sueño de convertirse en una estrella del fútbol, y difumina la línea que separa el mundo del fútbol real del virtual. Entrena, juega partidos y toma decisiones que determinarán en quién se convertirá Alex Hunter.

Las escenas cinemáticas cuentan la historia de la aventura futbolística de Alex, tanto sus nuevas experiencias en países lejanos como los retos a los que tendrá que enfrentarse durante el camino. En muchas de las escenas podrás escoger opciones de diálogo que serán importantes para determinar la confianza y la personalidad de Alex.

Su carrera tendrá altibajos. Cada decisión que tomes (en entrevistas, en partidos y en su vida fuera del campo), dará forma al futbolista en el que se convertirá.

FIFA ULTIMATE TEAM (FUT)

¡Vuelve FIFA Ultimate Team! Crea tu equipo soñado, compite en distintos modos online y para un jugador, compra jugadores para crear plantillas con una química elevada y métete de lleno en la atmósfera del partido con miles de cánticos reales. Encuentra jugadores en sobres o compra y vende artículos en el Mercado de transferibles en directo para formar tu Ultimate Team.

SQUAD BATTLES

En las Squad Battles, juegas para obtener un puesto en el marcador semanal. Varias veces al día, encontrarás nuevas listas de oponentes a los que enfrentarte creados por jugadores reales de todo el mundo. Al final de la competición recibirás premios según tu clasificación final: cuanto más arriba estés en la clasificación, mejor será tu premio.

Si quieres mejorar tu puntuación general, la plantilla destacada podrá echarte una mano. Las plantillas destacadas son equipos confeccionados por miembros populares de la comunidad de FUT, e incluso por futbolistas y clubes. Si logras vencer a la plantilla destacada, conseguirás una cantidad fija de puntos sin importar el nivel de dificultad en el que juegues.

OBJETIVOS

Pon a prueba tu habilidad y gana recompensas completando objetivos. Realiza traspasos, pon tu plantilla a punto y completa objetivos en el campo para ganar monedas, sobres y otras recompensas del juego. Tus objetivos diarios se actualizarán todos los días y recibirás nuevos objetivos que tendrás que completar. Muchos de estos retos se pueden completar directamente en las aplicaciones web y complementaria. ¡Compruébalos todos los días para obtener más recompensas!

FUT 18 también incluye una serie de objetivos semanales. Estos requerirán más tiempo y esfuerzo que los objetivos diarios, ¡pero las recompensas también serán mayores! Habrá disponibles hasta 5 objetivos diarios cada día y 10 objetivos semanales cada semana, por lo que siempre tendrás algo nuevo que hacer en FUT 18.

DESAFÍOS DE CREACIÓN DE PLANTILLAS

En este modo podrás poner a prueba tus habilidades de creación de plantillas creando algunas que deberán cumplir unos requisitos específicos. Una vez cumplidos, podrás intercambiar tu plantilla por emocionantes recompensas.

Juega a los desafíos de creación de plantillas en tu sistema o llévatelos contigo en la Aplicación complementaria móvil para mejorar tu club.

FUT CHAMPIONS

FUT Champions te trae el nivel más alto de la competición cara a cara en FIFA Ultimate Team. Participa en torneos eliminatorios diarios para conseguir premios, entre los que se cuenta el acceso a la Jornada. En la Jornada, tendrás un tiempo limitado para competir contra otros jugadores clasificados y conseguir los mejores premios disponibles en FIFA Ultimate Team.

Hazte con una clasificación competitiva, gana premios y ve a por la gloria en FUT Champions.

MODO FUT DRAFT

El modo Draft constituye otra forma de jugar a FIFA Ultimate Team donde tienes la posibilidad de jugar con jugadores que no tienes. Tendrás la oportunidad de elegir entre una selección aleatoria de todos los jugadores disponibles en FUT, incluidos los jugadores En forma. Rellena cada posición para crear tu plantilla y participar en una competición con formato de cuatro rondas eliminatorias para un jugador o multijugador online.

Cuanto más lejos llegues en la competición, mayores serán las recompensas.

TEMPORADAS Y TEMPORADAS DE AMISTOSOS

Pon a prueba a tu equipo y consigue recompensas en Temporadas.

El modo Temporadas consta de 10 partidos, que pueden jugarse en competiciones para un jugador o multijugador online. ¡Gana los partidos necesarios para ascender o incluso ganar el título de liga! En este modo, el sistema de ascenso, permanencia y descenso hace que perder un partido no elimine a tu equipo de la temporada, por lo que tienes la oportunidad de recuperarte de la derrota. Consigue mayores recompensas a medida que vayas abriéndote camino desde la 10.ª División hasta la 1.ª: cuanto mayor sea tu clasificación, mayor será la recompensa.

Temporadas de amistosos te permite desafiar a tus Amigos en un formato de temporada de cinco partidos. ¡Haz un seguimiento de tus resultados y otras estadísticas para presumir de ellos con tus amigos!

QUÍMICA

La química es fundamental para crear un equipo de Ultimate Team que te lleve al éxito. Aunque un equipo repleto de estrellas puede ayudarte a brillar en el campo, tu plantilla también debe poseer la química adecuada para que alcance su máximo rendimiento. Cuanto mayor sea tu química, mejor lo hará tu equipo en los partidos, lo que significa que tendrás más posibilidades de ganarlos.

Cuando veas tu plantilla activa, la valoración de química de tu equipo aparecerá en la esquina superior derecha. Coloca a los jugadores en sus posiciones preferidas y empareja la química de nacionalidad, liga y club de los jugadores para mejorar la valoración de tu equipo; las líneas verdes indican que los vínculos entre los jugadores son fuertes. Contar con el mánager adecuado y conseguir lealtad también te ayudará a mejorar la química.

Cambia a los jugadores en la pantalla Plantilla activa o añade otros nuevos de tu Club o del Mercado de transferibles hasta que encuentres el equilibrio ideal para tu equipo.

Estilos de química

Todos los jugadores de un Ultimate Team tienen un estilo de química. Combina estilos de química complementarios para mejorar todo lo posible la táctica general de tu equipo. Junto a los atributos que pueden verse afectados por estilos de química específicos aparecerán flechas, que irán del blanco al verde a medida que la química del jugador mejore.

Los estilos utilizados para mejorar los atributos de los jugadores estarán con ellos hasta que se aplique un nuevo estilo. Los estilos de química se pueden encontrar en sobres y en el Mercado de transferibles.

CONTRATOS

Para que los jugadores puedan demostrar lo que valen sobre el campo, necesitan contratos para jugar partidos. Cuando estés viendo tu plantilla activa, resalta un jugador, accede al menú Acciones y luego selecciona APLICAR CONSUMIBLE para aplicar un contrato a un jugador. Mueve el joystick derecho para cambiar a la vista de información de estado y comprobar la cantidad de contratos restantes de cada jugador. La característica Consumibles sugeridos puede mostrarte cuándo tienes que aplicar un contrato a un jugador.

Los jugadores que se encuentran en sobres empiezan con siete contratos. Para que tengas cierta ventaja, todos los jugadores de tu sobre inicial incluyen contratos especiales de larga duración (45 partidos). Cada partido jugado gasta un contrato, pero si un jugador está entre los suplentes o los reservas y no pisa el campo en todo el partido, no gastará ningún contrato por ese partido.

FORMA FÍSICA

Al jugar partidos con tu plantilla en FIFA Ultimate Team, tus jugadores se cansarán y sus niveles de forma empezarán a bajar. Los jugadores con bajo nivel de forma no rendirán de acuerdo con su potencial completo, y también tendrán riesgo de lesionarse en los partidos.

Cuando estés viendo tu plantilla activa, resalta un jugador, accede al menú Acciones y luego selecciona APLICAR CONSUMIBLE para aplicar un artículo de forma física. Mueve el joystick derecho para cambiar a la vista de información de estado y comprobar el nivel de forma de cada jugador. La característica Consumibles sugeridos puede mostrarte cuándo tienes que aplicar un artículo de forma física a un jugador.

Otra forma de recuperar el nivel de forma de un jugador es colocarlo en la sección de suplentes y reservas de tu plantilla. Si no se usan en un partido, esos jugadores recuperarán un poco de forma física.

NOTA: Los jugadores que aparecen en sobres comienzan con la forma física al máximo.

MERCADO DE TRANSFERIBLES

El Mercado de transferibles es el punto central para comprar, poner a la venta y vender artículos, así como para encontrar nuevos jugadores que aumenten la valoración general y la valoración de química de tu plantilla. Filtra los jugadores por nombre, nacionalidad, liga, club, calidad, posición, estilo de química o precio para encontrar fácilmente el futbolista ideal que complementa a tu plantilla activa.

PARTIDO RÁPIDO

Selecciona PARTIDO RÁPIDO en la pantalla Jugar para saltar directamente al césped y enfrentarte a cualquier club o selección nacional del juego. Match Day actualizará automáticamente los equipos con su última formación y alineación inicial, además de ajustar las valoraciones de los jugadores para reflejar sus últimas actuaciones. Match Day necesita conectarse a los servidores de EA.

CARRERA

Carrera es una experiencia de gran realismo que te permite desarrollar una carrera futbolística completa. Este modo se divide en dos áreas distintas: Mánager y Jugador.

CARRERA DE JUGADOR

Crea un jugador o controla a un único futbolista profesional con el que jugarás en ligas, copas y competiciones continentales para mejorar tus habilidades y llegar a representar a tu país en la selección nacional. Recibirás correos electrónicos en el juego del mánager del equipo y de la Junta directiva sobre sus expectativas, e incluso podrás entrenar a tu jugador con ejercicios sobre el campo para acelerar su desarrollo. También puedes optar por retirarte y continuar tu carrera como mánager.

CARRERA DE MÁNAGER

Controla las finanzas de tu club favorito y cumple con lo que te pida la Junta directiva. Busca jugadores con gran potencial, mantén felices a los jugadores, gestiona el presupuesto y toma decisiones sobre jugadores clave y sobre la plantilla mientras conduces a tu club hasta la cima. Si lo haces bien, podrás tener la oportunidad de dirigir una selección nacional y competir a nivel internacional, por ejemplo, en la Copa Mundial de la FIFA.

Una de las grandes novedades del modo este año es la negociación de traspasos interactiva. Ahora, como mánager recién nombrado, puedes participar en intensas negociaciones de traspasos y contratos con representantes y agentes de otros clubes en tiempo real. Si prefieres no estar presente en las conversaciones, puedes delegar las negociaciones en tu directiva desde el nuevo Centro de traspasos.

Los traspasos en *FIFA 18* también han alcanzado un mayor grado de profundidad con la introducción de primas y cláusulas como los beneficios por traspaso, las cláusulas de rescisión, etc.

Como mánager, tendrás que hacerte cargo de algunas cosas, como por ejemplo:

Gestión total del club

Como nuevo mánager, no solo serás responsable del éxito de tu equipo en el campo: también tendrás que trabajar con la Junta directiva en diferentes ámbitos de la gestión de un club de fútbol. Tendrás objetivos a corto y largo plazo de categorías variadas, que incluirán objetivos financieros, extender la marca de tu club e incluso ampliar el programa de desarrollo de jóvenes. La importancia de las categorías variará dependiendo del club, así que asegúrate de prestar mucha atención a qué es lo más importante para el éxito del club desde la perspectiva de la Junta directiva.

Entrenamiento de jugadores

Entrenarás a los jugadores para asegurarte de que estén preparados el día del partido. Los diversos ejercicios abarcan todas las categorías para rendir al máximo en el campo. Controla los atributos entrenables con tu equipo, el progreso actual y el progreso potencial.

Red Global de Traspasos

Envía ojeadores a distintos países para observar sus ligas y establece instrucciones de ojeador para encontrar jugadores que se adapten a tus criterios. Cuando hayas encontrado a posibles fichajes, asigna un ojeador para que los observe y toma la mejor decisión para tu equipo.

Sistemas de juego

Como entrenador, puedes crear varias plantillas para los partidos que te permitan enfrentarte a cualquier situación que se produzca en el terreno de juego. Puedes crear una plantilla para la liga, para la copa nacional o para una competición continental. Solo tienes que ir al panel Plantilla para cambiar el nombre de las plantillas y adaptarlas al estilo, y así te será más fácil recordar cómo se llaman cuando quieras usarlas.

JUEGOS DE HABILIDAD

Mejora tus habilidades futbolísticas al completar desafíos que pongan a prueba maniobras específicas, como vaelinas, lanzamientos de falta y regates. A medida que domines estas habilidades, desbloquearás desafíos de habilidad que te permitirán alcanzar el nivel de leyenda en cada una de estas áreas. Compárate con tus Amigos y con otros jugadores en los marcadores para encontrar nuevas motivaciones mientras superas un nivel tras otro.

CAMPO DE ENTRENAMIENTO

En la pantalla Jugar, selecciona CAMPO DE ENTRENAMIENTO (en Juegos de habilidad) para perfeccionar tus habilidades de regate y disparo contra el portero, o entrena jugadas ensayadas pulsando el botón ↓, ←, ↑ o → mientras estés en el campo de entrenamiento. Incluso puedes escoger con quién jugar en la pantalla Jugar.

ONLINE

TEMPORADAS

El modo Temporadas ofrece partidas igualadas online y el modo de juego más competitivo. Mientras juegas los 10 partidos de cada temporada, intenta ganar puntos suficientes para evitar el descenso y conseguir el ascenso a la siguiente división, o incluso ganar el título de tu división. ¡Pero no será fácil! Las divisiones más altas son más complicadas y competitivas, y el ascenso está más caro, así que prepárate para un auténtico desafío futbolístico.

TEMPORADAS COOPERATIVAS

Forma equipo con un amigo en Temporadas cooperativas para derrotar a otros equipos en los 2 contra 2 online. Puedes tener varias temporadas diferentes en marcha para cada uno de tus amigos.

¿Has descendido esta temporada? ¡Ahora puedes echarle la culpa a tu amigo!

CLUBES PRO

Únete a un Club Pro o crea uno para jugar junto a tus Amigos y otros jugadores de *FIFA 18* en partidos online.

Compite en 10 partidos por temporada con tu club y trata de ascender por las distintas divisiones de la liga. Crea tu Pro online compitiendo en partidos de Club o Partidos informales. El trabajo en equipo es clave si quieres marcar goles, ganar partidos y crear el mejor jugador Pro posible.

Los partidos informales son un gran modo de empezar a desarrollar a tu jugador. Cuando estés listo, busca un club en la pantalla Clubes recomendados, en la que se indica la gente que te sigue y a qué club pertenece. Además, podrás crear tu propio club e invitar a los contactos que sigues para que se unan a él.

Como mánager de un club, puedes acceder a la pantalla Traspasos para ver las invitaciones al club.

A medida que progresa tu Pro, consulta las estadísticas y progresos en Mi Pro.

AMISTOSOS ONLINE

Invita a un Amigo a jugar un partido online y medid vuestra rivalidad en temporadas de cinco partidos para demostrar quién es más habilidoso en el campo: suma todos los puntos que puedas durante cinco partidos y levanta el trofeo. Y luego mantén la competición viva en una nueva temporada e intenta defender el título o arrebátárselo a tus Amigos.

¿NECESITAS AYUDA?

El equipo de atención al cliente de EA tiene como objetivo garantizar que disfrutas al máximo de tu juego, en cualquier momento y en cualquier lugar. Tanto online y en los foros de la comunidad, como por medio de chat o teléfono, nuestros expertos están a tu disposición para ayudarte.

Asistencia online

Si quieres acceder al instante a los artículos de ayuda y de preguntas más frecuentes, visita help.ea.com/es. Lo actualizamos a diario, así que haz clic aquí para ver los problemas más recientes y su solución.

Asistencia telefónica

También tienes ayuda disponible los 5 días de la semana, de 12.00 h a 21.00 h a través del número de teléfono **911 230 490** (las llamadas se cobrarán a la tarifa habitual de tu proveedor de telecomunicaciones).