



# FIFA 18

Emirates

**FIFA®**  
OFFICIAL  
LICENSED  
PRODUCT

# CONTENUTO

- 03** ELENCO COMPLETO DEI COMANDI
- 11** PER INIZIARE
- 12** COME SI GIOCA
- 14** FIFA ULTIMATE TEAM (FUT)
- 18** CALCIO D'INIZIO

- 18** CARRIERA
- 20** PROVE ABILITÀ
- 20** ONLINE
- 21** SERVE AIUTO?

# ELENCO COMPLETO DEI COMANDI

## COMANDI

**NOTA:** i comandi riportati in questo manuale si riferiscono alla configurazione Classica.

### MOVIMENTO

Muovi il giocatore	Levetta sinistra
Gioco di prima/Allungati la palla	Tasto <b>R2</b> + levetta destra
Scatto	Tasto <b>R2</b> + levetta sinistra
Stoppa la palla e girati verso la porta	Levetta sinistra (rilascia) + tasto <b>L1</b>
Proteggi palla/Dribbling lento/Affronta	Tasto <b>L2</b> (mantieni) + levetta sinistra
Dribbling diretto	Tasto <b>L2</b> + tasto <b>R2</b>
Mosse abilità	Levetta destra
Stoppa la palla	Levetta sinistra (rilascia) + tasto <b>R2</b>

### ATTACCO (SEMPLICE)

Passaggio corto/Colpo di testa	Tasto <b>X</b>
Passaggio alto/Cross/Colpo di testa	Tasto <b>□</b>
Passaggio filtrante	Tasto <b>△</b>
Tiro/Tiro al volo/Colpo di testa	Tasto <b>○</b>
Pallonetto	Tasto <b>L1</b> + tasto <b>○</b>
Tiro di precisione	Tasto <b>R1</b> + tasto <b>○</b>
Tiro rasoterra/Colpo di testa schiacciato	Tasto <b>○</b> (mantieni) + tasto <b>○</b> (premi)
Tiro fintato	Tasto <b>○</b> , tasto <b>X</b> + levetta sinistra
Passaggio fintato	Tasto <b>□</b> , tasto <b>X</b> + levetta sinistra

## ATTACCO (AVANZATO)

Difendi palla (durante il dribbling)	Tasto <b>L2</b>
Passaggio filtrante alto	Tasto <b>L1</b> + tasto <b>△</b>
Passaggio filtrante calibrato alto	Tasto <b>R1</b> + tasto <b>L1</b> + tasto <b>△</b>
Lancio teso	Tasto <b>R1</b> + tasto <b>□</b>
Cross basso	Tasto <b>□</b> (premi due volte)
Cross rasoterra	Tasto <b>□</b> (premi tre volte)
Cross anticipato	Tasto <b>L1</b> + tasto <b>□</b>
Chiama appoggio	Tasto <b>R1</b> (premi)
Velo	Tasto <b>R1</b> (mantieni)
Annulla	Tasto <b>L2</b> + tasto <b>R2</b>
Passaggio teso rasoterra	Tasto <b>R1</b> + tasto <b>×</b>
Conclusione elegante	Tasto <b>L2</b> (mantieni) + tasto <b>○</b>
Passaggio di classe	Tasto <b>L2</b> + tasto <b>×</b>
Finte accennate no touch	Tasto <b>L1</b> + levetta sinistra
Finte accentuate no touch	Tasto <b>L1</b> + tasto <b>R2</b>
Protezione manuale	Tasto <b>L1</b> + tasto <b>L2</b>
Rialzati in fretta (dopo una scivolata)	Tasto <b>□</b>
Passaggio filtrante calibrato	Tasto <b>R1</b> + tasto <b>△</b>

## TATTICHE

Fuorigioco	Tasto <b>↑</b> , tasto <b>↑</b>
Pressing	Tasto <b>↑</b> , tasto <b>↓</b>
Scambia esterni	Tasto <b>↑</b> , tasto <b>←</b>
DC in attacco	Tasto <b>↑</b> , tasto <b>→</b>

## DIFESA

<b>Cambia giocatore</b>	Tasto <b>L1</b>
<b>Cambia giocatore</b> (manuale)	Levetta destra
<b>Spingi/Strattona</b> (quando insegui)	Tasto <b>○</b>
<b>Trattieni</b> (quando insegui)	Tasto <b>○</b> (mantieni)
<b>Scivolata</b>	Tasto <b>□</b>
<b>Rinvio</b>	Tasto <b>○</b>
<b>Affrontare</b>	Tasto <b>L2</b> (mantieni)
<b>Contenere</b>	Tasto <b>⊗</b> (mantieni)
<b>Contieni con compagno</b>	Tasto <b>R1</b> (mantieni)
<b>Affronta in corsa</b>	Tasto <b>L2</b> + tasto <b>R2</b> (mantieni)

## PORTIERE

<b>Rinvio di piede</b>	Tasto <b>○</b> /Tasto <b>□</b>
<b>Rimessa/Passaggio</b>	Tasto <b>⊗</b>
<b>Uscita/Palla a terra</b>	Tasto <b>△</b>
<b>Controlla POR</b>	Tasto <b>SELECT</b>
<b>Rimessa tesa</b>	Tasto <b>R1</b> + tasto <b>⊗</b>
<b>Rinvio teso</b>	Tasto <b>R1</b> + tasto <b>□</b>


## CALCI DI PUNIZIONE

Passaggio rasoterra	Tasto
Passaggio alto/Cross	Tasto
Tiro a effetto	Tasto
Tiro teso	Tasto  + tasto
Salto della barriera (in difesa)	Tasto
Esci dalla barriera	Tasto
Muovi la barriera	Tasto  / Tasto
Avanzamento barriera	Tasto
Applica effetto durante la rincorsa	Levetta sinistra
Modifica posizione	Levetta destra
Aggiungi tiratore	Tasto  / tasto




## CALCI DI PUNIZIONE (AVANZATO)

Seleziona giocatore	Tasto
Chiama 2° tiratore	Tasto
Tiro a effetto del 2° tiratore	Tasto  + tasto
Passaggio del 2° tiratore	Tasto  + tasto
Passaggio a pallonetto del 2° tiratore	Tasto  + tasto
Finta sulla palla del 2° tiratore	Tasto  + tasto , tasto
Chiama 3° tiratore	Tasto
Tiro a effetto del 3° tiratore	Tasto  + tasto
Finta sulla palla del 3° tiratore	Tasto  + tasto , tasto

## CALCI D'ANGOLO E RIMESSE LATERALI

Calci d'angolo (cross alto)	Tasto 
Calci d'angolo (passaggio)	Tasto 
Cambia giocatore	Tasto <b>L1</b>
Indirizza il tiro	Levetta sinistra
Carica il tiro	Tasto 
Chiama a te un compagno	Tasto <b>L2</b>
Rimessa laterale corta	Tasto 
Rimessa laterale corta (manuale)	Tasto 
Rimessa laterale lunga	Tasto 
Muovi il destinatario della rimessa	Levetta destra

## RIGORI

Muovi giocatore	Levetta sinistra
Modifica posizione iniziale	Levetta destra
Interruzione rincorsa/Corsa lenta	Tasto <b>L2</b>
Scatto	Tasto <b>R2</b>
Mira	Levetta sinistra
Selezione tiratore	Tasto <b>R2</b>
Tira	Tasto 
Tiro di precisione	Tasto <b>R1</b> + tasto 
Pallonetto	Tasto <b>L1</b> + tasto 
Tuffati	Levetta destra
Spostati lungo la linea di porta	Levetta sinistra (spostati lungo la linea di porta)

# MOSSE ABILITÀ

**NOTA:** solo i calciatori più dotati tecnicamente sono in grado di effettuare le giocate più complesse.

## MOSSE DA 1 STELLA

<b>Palleggio</b> (da fermo)	Tasto <b>L2</b> (mantieni) + tasto <b>R1</b>
<b>Finta di piede</b> (da fermo)	Tasto <b>L1</b> (mantieni)

## MOSSE DA 2 STELLE

<b>Finta di corpo</b> (verso sinistra o verso destra)	Levetta destra ←/→ (muovi)
<b>Doppio passo</b> (verso sinistra o verso destra)	Levetta destra ↑, ↘, ←/↑, ↗, →
<b>Doppio passo al contrario</b> (verso sinistra o verso destra)	Levetta destra ←, ↘, ↑/→, ↗, ↑
<b>Trascina la palla con la suola</b> (verso sinistra o verso destra)	Levetta destra ← /→ (mantieni)
<b>Trascina la palla</b> (da fermo)	Tasto <b>R1</b> + levetta sinistra ↓ (muovi)

## MOSSE DA 3 STELLE

<b>Alza la palla con il tacco</b>	Levetta destra ↑, ↓ (muovi)
<b>Alza la palla con la punta del piede</b>	Levetta destra ↑, ↑, ↑ (muovi)
<b>360°</b> (a sinistra o a destra)	Levetta destra ↓, ↘, ←, ↘, ↑, ↗, →/ ↓, ↘, →, ↗, ↑, ↘, ←
<b>Finta a sinistra e scatto verso destra</b>	Levetta destra ←, ↘, ↓, ↘, →
<b>Finta a destra e scatto verso sinistra</b>	Levetta destra →, ↘, ↓, ↘, ←



## MOSSE DA 4 STELLE

<b>Alzarsi la palla</b> (da fermo)	Tasto <b>R3</b> (premi una volta)
<b>Fai rotolare la palla e taglia a sinistra</b>	Levetta destra → (mantieni), levetta sinistra ← (mantieni)
<b>Fai rotolare la palla e taglia a destra</b>	Levetta destra ← (mantieni), levetta sinistra → (mantieni)
<b>Colpo di tacco</b>	Levetta destra ↑, ↓ (muovi)
<b>Bicicletta semplice</b>	Levetta destra ↓, ↑, ↑ (muovi)
<b>Bicicletta avanzata</b>	Levetta destra ↓ (muovi), ↑ (mantieni), ↑ (muovi)
<b>Finta a sinistra e scatta verso destra</b>	Levetta destra ←, ↘, ↓, ↙, →
<b>Finta a destra e scatta verso sinistra</b>	Levetta destra →, ↙, ↓, ↘, ←
<b>Piroetta verso sinistra</b>	Levetta destra ↘, ↘
<b>Piroetta verso destra</b>	Levetta destra ↙, ↙
<b>Stop e giravolta a sinistra/destra</b> (in corsa)	Levetta destra ↑, ← (muovi)/ ↑, → (muovi)

## MOSSE DA 5 STELLE

<b>Elastico</b>	Levetta destra →, ↘, ↓, ↘, ←
<b>Elastico al contrario</b>	Levetta destra ←, ↘, ↓, ↘, →
<b>Nascondi la palla</b>	Levetta destra ↓, ↘, ←, ↘, ↓, ↘, →
<b>Triplo elastico</b>	Levetta destra ↓, ↘, →, ↘, ↓, ↘, ←
<b>Trascina la palla e tocco a sinistra</b> (in corsa)	Levetta destra → (mantieni), ↑ (muovi)
<b>Trascina la palla e tocco a destra</b> (in corsa)	Levetta destra ← (mantieni), ↑ (muovi)

## MOSSE DA 5 STELLE (CONTINUA)

<b>Fai rotolare la palla velocemente</b> (da fermo)	Levetta destra ↓ (mantieni)
<b>Sombbrero</b> (da fermo)	Levetta destra ↑, ↑, ↓ (muovi)
<b>Giravolta e piroetta</b> (verso sinistra o verso destra)	Levetta destra ↑, ← (muovi)/↑, → (muovi)
<b>Finta di trascinare la palla a sinistra</b> (da fermo)	Levetta destra ← (mantieni), → (muovi)
<b>Finta di trascinare la palla a destra</b> (da fermo)	Levetta destra → (mantieni), ← (muovi)
<b>Finta rabona</b> (in corsa)	Tasto <b>L2</b> + tasto <b>⊖</b> /tasto <b>⊕</b> , tasto <b>⊗</b> + levetta sinistra ↓
<b>Elastico e taglia a sinistra</b>	Levetta destra ↓, ← (muovi)
<b>Elastico e taglia a destra</b>	Levetta destra ↓, → (muovi)

## GIOCA TE IN PALLEGGIO DA 5 STELLE

<b>Alza la palla con la pianta del piede</b>	Tasto <b>L2</b> + tasto <b>R1</b> (mantieni)
<b>Sombbrero all'indietro</b>	Levetta sinistra ↓ (mantieni)
<b>Sombbrero verso sinistra</b>	Levetta sinistra ← (mantieni)
<b>Sombbrero verso destra</b>	Levetta sinistra → (mantieni)
<b>Giro del mondo</b>	Levetta destra ↓, ↘, ←, ↙, ↑, ↗, →, ↖ / ↓, ↘, →, ↗, ↑, ↙, ←, ↖
<b>Elastico in aria</b>	Levetta destra →, ← (muovi)
<b>Alzati la palla per calciare al volo</b>	Levetta sinistra ↑ (mantieni)
<b>Tocco di petto</b>	Levetta sinistra ↑, tasto <b>L3</b> (premi una volta), tasto <b>R3</b> (premi tre volte)
<b>Doppio giro del mondo</b>	Levetta destra ↓, ↘, ←, ↙, ↑, ↗, →, ↖, ↓, ↑ (muovi)

# PER INIZIARE

## SCENDI IN CAMPO

Preparati a vivere tutta l'emozione del vero calcio con *FIFA 18*.

Se è la prima volta che giochi a *FIFA*, durante la tua prima partita in modalità Calcio d'inizio la difficoltà verrà modificata automaticamente per aiutarti a determinare il tuo livello di abilità in *FIFA 18*.

### FIFA TRAINER PER I NUOVI GIOCATORI

Se è la prima volta che giochi a *FIFA 18*, usa FIFA Trainer per imparare a eseguire le varie mosse, come passaggi, contrasti, cross e tiri. Le indicazioni su schermo ti aiuteranno a migliorare man mano che giochi!

## SCEGLI LA TUA SQUADRA

La prima volta che avvii *FIFA 18* ti verrà data la possibilità di scegliere la tua squadra preferita. Questa sarà la tua squadra predefinita nelle partite in modalità Calcio d'inizio.

## OTTIENI PREMI PER AVER GIOCATO AI PRECEDENTI *FIFA*

Se hai già giocato a *FIFA*, puoi importare il tuo livello EA SPORTS™ Football Club, i tuoi PE e i tuoi Crediti Football Club (CFC) in *FIFA 18*. Riceverai inoltre ricompense per i tuoi progressi nelle modalità di *FIFA 17* come Ultimate Team o Stagioni Online. Usa i Crediti Football Club per acquistare oggetti nel catalogo EA SPORTS Football Club per te o come regalo per i tuoi amici.

# COME SI GIOCA

## MENU PRINCIPALE

- Principale** Accedi direttamente alle ultime modalità giocate e al catalogo.
- Gioca** Seleziona una delle numerose modalità disponibili in *FIFA 18*, comprese Carriera, Tornei e Ultimate Team.
- Online** Gioca online in modalità come Stagioni e Amichevoli Online.
- Personalizza** Migliora la tua esperienza in *FIFA 18*. Puoi modificare le impostazioni, i comandi, le squadre e persino l'elenco dei brani nella EA SPORTS™ Trax.

### EA SPORTS FOOTBALL CLUB

Puoi accedere a EA SPORTS Football Club (EAS FC) durante il gioco attraverso il widget posto nella parte superiore destra dello schermo una volta connesso ai server EA. Il widget EAS FC mostra il tuo livello Football Club attuale, i PE e i Crediti Football Club (CFC). Premi il tasto **START** per accedere al catalogo EA SPORTS Football Club. Puoi accedere al catalogo EAS FC anche dall'apposito riquadro presente nella sezione PRINCIPALE del menu principale di *FIFA 18*.

## SCHERMATA DI GIOCO



## PREPARATIVI PER LA PARTITA

Prima di scendere in campo puoi personalizzare le Impostazioni di gioco nella schermata Impostazioni. Scegli, tra le altre cose, la durata della partita, il livello di difficoltà, le condizioni meteo e il pallone. Puoi anche decidere di attivare/disattivare impostazioni come gli infortuni e i fuorigioco, a seconda del grado di realismo che vuoi ottenere.

### SUGGERIMENTI PER LA VISUALE

Non dimenticarti di modificare la visuale nel menu Impostazioni di gioco! Ogni tipo di partita ha un'opzione per la visuale che può essere personalizzata scegliendo tra un massimo di sette angoli di ripresa differenti. Questo ti permette di giocare la partita dalla prospettiva che più si adatta a te.

## Gestione squadra

In questa schermata puoi preparare la tua squadra in vista della prossima partita. Scegli la formazione, modifica i moduli, assegna i ruoli e imposta le tattiche. Importa gli schemi o creane di nuovi, e modifica nel dettaglio i moduli prima di tornare in campo.

### SALVARE E CARICARE

*FIFA 18* usa una funzione di autosalvataggio per salvare automaticamente i tuoi progressi e le ultime modifiche alle impostazioni. Non spegnere il sistema PlayStation®3 quando l'icona dell'autosalvataggio compare sullo schermo o perderai tutte le informazioni non salvate.

# FIFA ULTIMATE TEAM (FUT)

**NOTA:** tutte le modalità associate a FIFA Ultimate Team (FUT) richiedono una connessione ai server EA.

FIFA Ultimate Team è tornato! Crea la squadra dei tuoi sogni, affronta una serie di modalità per giocatore singolo e online e ottieni giocatori per creare rose con una buona intesa. Puoi trovare i giocatori nei pacchetti, o acquistarli/venderli sul mercato live per creare il tuo Ultimate Team.

## INTESA

L'intesa è alla base del successo in FIFA Ultimate Team. Una squadra composta da fuoriclasse può aiutarti a fare bella figura in campo, ma, per rendere al massimo, serve l'intesa giusta. Maggiore è l'intesa, più le prestazioni della squadra migliorano così come le possibilità di vincere.

La valutazione intesa della tua squadra apparirà nella parte superiore destra durante la visualizzazione della rosa attiva. Schiera i giocatori nel loro ruolo preferito e utilizza quelli di uguale nazionalità, campionato e club di provenienza per aumentare l'intesa. Le linee verdi indicano i legami più saldi tra i calciatori. Anche avere l'allenatore giusto e guadagnare fiducia contribuiscono a migliorare l'intesa della tua squadra.

Scambia i tuoi giocatori nella schermata con la rosa attiva o aggiungine di nuovi dal tuo club o dal mercato per trovare l'equilibrio giusto!

## Stili intesa

Ogni giocatore in Ultimate Team ha un proprio stile intesa. Combina gli stili intesa complementari per migliorare la tattica generale della tua squadra. Accanto agli attributi potenzialmente interessanti da stili intesa specifici compariranno delle frecce, che cambieranno colore, da bianco a verde, all'aumentare dell'intesa tra i tuoi giocatori.

Gli stili usati per migliorare gli attributi dei giocatori rimarranno attivi finché non ne verrà applicato uno nuovo. Puoi trovare gli stili intesa nei pacchetti e sul mercato.

## **CONTRATTI**

Prima di scendere in campo, i giocatori hanno bisogno di un contratto. Nella schermata con la rosa attiva, evidenzia un giocatore e accedi al menu Azioni, quindi seleziona **APPLICA CONSUMABILE** per applicare un contratto al giocatore. Muovi la levetta destra per scorrere la visuale dello stato e vedere il numero di partite rimaste sul contratto di ogni giocatore. L'opzione relativa ai consumabili suggeriti ti avvisa quando è necessario applicare un contratto a un giocatore.

I giocatori presenti nei pacchetti hanno un contratto di sette partite. Per partire di slancio, i giocatori inclusi nel pacchetto iniziale avranno contratti speciali a lungo termine (validi 45 partite). Ogni volta che un tuo giocatore scende in campo, il suo contratto si riduce di una partita. Le riserve o i sostituti che non giocano non vedranno il loro contratto scalato per quella partita.

## **FORMA FISICA**

Andando avanti a giocare le partite in FIFA Ultimate Team, i giocatori della tua rosa si stancheranno e la loro forma fisica inizierà a calare. I giocatori in scarsa condizione non potranno esprimersi al meglio delle loro possibilità e rischiano inoltre di infortunarsi.

Nella schermata con la rosa attiva, evidenzia un giocatore e accedi al menu Azioni, quindi seleziona **APPLICA CONSUMABILE** per applicare un oggetto consumabile forma fisica al giocatore. Muovi la levetta destra per scorrere la visuale dello stato e vedere il livello di condizione di ogni giocatore. L'opzione relativa ai consumabili suggeriti ti avvisa quando è necessario applicare un oggetto forma fisica a un giocatore.

Un altro modo per recuperare la forma fisica di un giocatore è metterlo tra i sostituti o nelle riserve. I giocatori che non scendono in campo recupereranno parte della loro condizione.

**NOTA:** i giocatori presenti nei pacchetti hanno una forma fisica pari a 100.

## **TORNEI, STAGIONI E STAGIONI AMICHEVOLI**

Usa la tua squadra per disputare Tornei, Stagioni e Stagioni amichevoli e vincere premi.

I tornei sono caratterizzati da sfide a eliminazione diretta articolate in quattro turni che possono essere disputate in modalità Giocatore singolo o Multigiocatore online. Vinci le partite per guadagnare crediti e prova a conquistare un torneo con la tua squadra per aggiudicarti trofei, crediti e persino pacchetti!

Le stagioni sono composte da 10 partite, giocabili in modalità Giocatore singolo o Multigiocatore online. Metticela tutta per vincere il titolo o per centrare la promozione! Questa modalità prevede un sistema basato su promozione, salvezza e retrocessione che ti permette di rimediare a eventuali passi falsi, senza che la tua squadra venga eliminata dopo una sconfitta. Scala le divisioni dalla 10<sup>a</sup> alla 1<sup>a</sup>. Più progredisci e più ricchi saranno i premi.

Stagioni amichevoli ti consente di sfidare i tuoi Amici in una stagione di cinque partite. Tieni traccia delle tue statistiche contro ognuno di loro, vinci le stagioni per conquistare il titolo di campione e guadagnare il diritto di vantarti con i tuoi amici!

## **MODALITÀ DRAFT**

La modalità Draft è un altro modo per giocare a FIFA Ultimate Team, utilizzando calciatori che non possiedi. Avrai la possibilità di creare una rosa selezionando giocatori scelti a caso tra quelli presenti in FUT, incluse le versioni in forma! Scegli un giocatore per ogni ruolo prima di affrontare un torneo di quattro partite a eliminazione diretta, in modalità Giocatore singolo o in Multigiocatore online.

Più progredisci e più ricchi saranno i premi.

## **MERCATO**

Il mercato è il centro nevralgico per la compravendita degli oggetti. Qui è inoltre possibile acquistare nuovi atleti per migliorare la valutazione complessiva e l'intesa della tua rosa. Filtra i giocatori per Nome, Nazionalità, Campionato, Club, Qualità, Ruolo, Stile intesa o Prezzo per trovare subito quello giusto per la tua rosa attiva.



## ROSE SPERIMENTALI

Rose sperimentali è un potente strumento che ti permette di creare rose utilizzando ogni giocatore disponibile in FUT.

Seleziona un giocatore o uno slot vuoto nella schermata Rosa attiva, quindi accedi al menu Azioni e usa l'opzione AGGIUNGI/SCAMBIA GIOCATORE. Usa Rose sperimentali per pianificare le tue prossime mosse. Trova i sostituti per un giocatore, prova l'intesa di un centrocampio completamente rinnovato o prova un'intera squadra prima di investire i tuoi soldi sul mercato.

## SFIDE CREAZIONE ROSA

Prova un nuovo modo di giocare a Ultimate Team! Metti alla prova le tue capacità di creare rose che soddisfino determinati requisiti. Una volta soddisfatti tali requisiti, potrai scambiare la tua rosa in cambio di fantastici premi.

Gioca le Sfide Creazione Rosa sul tuo sistema o attraverso la Companion App mobile per migliorare la tua squadra!

## NEGOZIO

Acquista i pacchetti nel negozio per trovare nuovi giocatori per la tua rosa. Potresti persino ricevere pacchetti vincendo i tornei o come premio speciale al termine di una stagione. Tieni d'occhio il negozio per non perderti le fantastiche promozioni che vengono aggiunte di frequente!

## IL MIO CLUB

Man mano che acquisti o ottieni nuovi giocatori attraverso il mercato o dai pacchetti, ti ritroverai con molti più calciatori di quelli necessari per una singola rosa. Il mio club contiene tutti i giocatori che non fanno parte della tua rosa attuale, oltre ai tuoi consumabili e ad altri oggetti.

## CLASSIFICHE

Dai un'occhiata alle classifiche per confrontare i tuoi risultati con quelli dei tuoi amici o con i migliori 100 utenti di FUT di tutto il mondo mentre cerchi di migliorare il tuo Ultimate Team continuando a disputare stagioni e tornei.

# CALCIO D'INIZIO

Seleziona CALCIO D'INIZIO nella schermata Gioca per scendere subito in campo e scegli un club o una nazionale qualsiasi fra quelli presenti nel gioco. Per scaricare le ultime rose e gli aggiornamenti è necessario connettersi ai server EA.

## CARRIERA

In modalità Carriera potrai costruirti un'esaltante e duratura carriera calcistica. La carriera è suddivisa in due aree distinte: giocatore e allenatore.

### CARRIERA GIOCATORE

Crea un giocatore, oppure assumi il controllo di un calciatore mentre ti cimenti in campionati, coppe e competizioni internazionali per migliorarne le abilità fino a esordire in nazionale. Riceverai e-mail dall'allenatore e dalla dirigenza della tua squadra con le loro aspettative e i consigli su come perfezionare le tue abilità per la stagione. Puoi anche scegliere di ritirarti e proseguire la tua carriera come allenatore.

### CARRIERA ALLENATORE

Occupati dell'aspetto finanziario della tua squadra preferita e cerca di soddisfare le aspettative della dirigenza. Scopri potenziali fuoriclasse, tieni alto il morale dei tuoi giocatori, gestisci il budget e prendi decisioni importanti riguardo ai calciatori e la rosa con l'obiettivo di portare in alto la tua squadra. Se ti comporterai bene potresti avere la possibilità di allenare una nazionale e prendere parte alle competizioni internazionali, come i Mondiali FIFA.

Ecco alcuni aspetti di cui dovrai occuparti in veste di allenatore:

**Allenamento  
giocatori**

Allena i giocatori per prepararli al meglio in vista della partita. Ci sono diversi esercizi che riguardano ogni aspetto necessario per avere successo in campo. Tieni sotto controllo gli attributi allenabili della tua squadra, la crescita attuale e la crescita potenziale.

**Rete  
mercato globale**

Invia degli osservatori in diversi paesi per seguire i campionati locali e impartisci loro istruzioni per trovare i giocatori che soddisfano i tuoi criteri. Una volta trovati dei possibili campioni, falli seguire da un osservatore e prendi la decisione migliore per il bene della tua squadra.

**Schemi squadra**

Puoi creare diverse rose per far fronte a qualsiasi situazione una volta in campo. Puoi creare una rosa per il campionato, una per la coppa nazionale e una per quella europea. Visita il pannello Rose e rinomina le tue rose in base ai loro stili per ricordarti più facilmente quando utilizzarle.

**Tornei  
precampionato**

All'inizio della tua carriera di allenatore, puoi scegliere se accettare un invito per partecipare a un torneo amichevole precampionato. Approfittane per conoscere meglio i giocatori della tua rosa e prepararti in vista della prossima stagione. E se ti comporti bene, potresti anche vincere premi in denaro!

## **PROFESSIONISTA: GIOCATORE**

Gioca per vincere e strappa applausi nella modalità Professionista: Giocatore. Assumi il controllo di un calciatore in particolare o del portiere e segui tutta l'azione da una prospettiva in terza persona. Seleziona PROFESSIONISTA: GIOCATORE o PROFESSIONISTA: PORTIERE dal pannello Gioca per iniziare.

**NOTA:** la visuale in 3<sup>a</sup> persona è disponibile solo nelle modalità Professionista per giocatore singolo. Giocando con i tuoi amici viene utilizzata la visuale Professionista normale.

# PROVE ABILITÀ

Migliora le tue capacità completando sfide specifiche basate su pallonetti, calci di punizione, dribbling ecc. Man mano che migliorerai potrai sbloccare le Sfide finali per diventare una leggenda in ogni abilità. Confronta i tuoi risultati con quelli dei tuoi amici e degli altri giocatori nelle classifiche, avanza di livello per non essere da meno!

## ARENA ALLENAMENTO

Seleziona ARENA ALLENAMENTO dalla schermata Gioca (sotto Impara a giocare) per perfezionare le tue capacità nei dribbling e nel tiro contro il portiere, o fai pratica con i calci piazzati premendo ↓, ←, ↑ o → sul campo di allenamento. Puoi scegliere persino con quale giocatore allenarti per riprodurre un'ampia gamma di mosse abilità reali e modificare le impostazioni a tuo piacimento.

# ONLINE

## STAGIONI

La modalità Stagioni è la massima espressione delle partite classificate online. Cerca di ottenere più punti possibili nelle 10 partite di cui è composta una stagione per evitare di retrocedere e conquistare la promozione nella divisione successiva. O prova a vincere il titolo. Non sarà facile! Le divisioni superiori ti metteranno alla prova contro avversari più impegnativi. Raggiungere la quota salvezza e promozione sarà sempre più dura, dunque preparati.

## AMICHEVOLI ONLINE

Invita un amico a disputare una partita online e dimostra chi è il migliore in stagioni composte da cinque incontri. Cerca di guadagnare più punti al termine delle cinque partite per alzare il trofeo. Quindi riparti da capo con una nuova stagione per difendere il titolo conquistato o strapparlo ai tuoi amici.

# SERVE AIUTO?

Il team di Customer Experience di EA è qui per assicurarsi che tu ottenga il massimo dal tuo gioco – quando vuoi, dove vuoi. Online, nei forum della community, via chat o per telefono, i nostri esperti dei giochi sono disponibili e pronti ad aiutarti.

## Supporto Online

Per accedere subito a tutte le nostre FAQ e agli articoli di assistenza, vai su [help.ea.com/it](https://help.ea.com/it). Gli aggiornamenti sono quotidiani, entra qui per le ultime discussioni e soluzioni.

## Supporto Telefonico

Puoi anche ricevere assistenza da lunedì a venerdì dalle 12:00 alle 21:00 GMT +1 (CET) chiamandoci allo **02 89877571** (i costi delle chiamate variano in funzione delle tariffe applicate dal tuo operatore).

Dalla Svizzera chiama il numero telefonico **0225 181005** (i costi delle chiamate variano in funzione delle tariffe applicate dal tuo operatore).